



## Traumhafte Lösungen für moderne Sichtschutz- und Vorgartenzäune



# Unser Angebot

**SYSTEM  
ALU XL**  
Seite 6

## Pflegeleichter SYSTEM Zaun-Baukasten

SYSTEM Einstieg .....	4	LED-Lichtleiste RHOMBUS .....	24
ALU XL .....	6	LED-Lichtleiste Zaun .....	25
ALU PLUS .....	8	LED-Pfostenkappen .....	26
RHOMBUS .....	10	SYSTEM Licht Zubehör .....	27
RHOMBUS THERMO-HOLZ .....	12	SYSTEM FLOW .....	28
HOLZ THERMO MASSIV .....	13	Designgitter .....	28
NEO THERMO-HOLZ .....	14	Dekorprofile .....	29
NEO PLATINUM .....	16	KERAMIK .....	30
PLATINUM .....	18	KERAMIK XL .....	31
PLATINUM XL .....	20	BOARD / BOARD XL .....	32
WPC CLASSIC .....	22	GLAS .....	34
WPC XL .....	23	Pfosten BASIC .....	36
		Klemmpfosten .....	37
		Pfostenzubehör .....	38
		Einzelprofile .....	40

## Pflegeleichte Tore und Doppeltore

Standardtore .....	42
Konfigurierbare Einzel-/Doppeltore..	44
Doppeltor-Sets mit elektrischem Drehtorantrieb .....	46
SYSTEM Schiebetore .....	48
Tor-Zubehör .....	50
Torpfosten-Sets .....	51



Bitte beachten Sie unsere

**SYSTEM  
WPC CLASSIC**  
Seite 22

**Tore  
Doppeltore**  
ab Seite 42



**SYSTEM BOARD**  
Seite 32




**SYSTEM GLAS**  
Seite 34

## Pflegeleichte Sichtschutz- und Vorgartenzäune

JUMBO WPC .....	52	Metallpfosten und Zubehör .....	64
JUMBO WPC Alu-Design .....	53	WEAVE .....	66
DESIGN WPC ALU .....	54	WEAVE LÜX.....	67
SQUADRA .....	55	ONGLIFE Zaunsysteme .....	68
SYSTEM RHOMBUS Vorgartenzäune ..	56	ONGLIFE ROMO.....	69
Vorgartenzäune aus SYSTEM		ONGLIFE RIVA .....	70
Einzelprofilen .....	58	ONGLIFE CLEO .....	74
SQUADRA Vorgartenzäune .....	59	ONGLIFE CARA / CARA XL .....	75
RAJA ALU XL .....	60	ONGLIFE Pfosten .....	76
AROS.....	61	ONGLIFE Zubehör.....	77
RAJA WPC .....	62		
KIBU THERMO-HOLZ .....	63		

## Pflegeleichte Pflanzkästen

Pflanzkästen aus Thermoholz.....	84
Pflanzkästen aus Aluminium .....	84
Pflanzkästen aus WPC .....	84



detaillierten Materialinformationen und Pflegetipps ab Seite 78.



**SQUADRA**  
Sichtschutz  
Seite 55



**ONGLIFE**  
CARA XL  
Seite 75



**KIBU**  
THERMO-HOLZ  
Seite 63

# SYSTEM

## Der pflegeleichte Zaunbaukasten

### Vorteile

- moderne, wetterfeste, streichfreie Materialien
- frei kombinierbare Zäune, Gitter und Tore
- ohne Elementhalter montierbar
- stabile Pfosten aus Aluminium
- Zäune z. T. auf Wunschmaß kürzbar
- Tore z. T. auf Maß und mit elektrischem Antrieb



Aluminium ab Seite 6



Thermoholz ab Seite 12



WPC ab Seite 16




Keramik ab Seite 30

# Individuell in Abmessung und Design

Der SYSTEM-Zaunbaukasten bietet flexible Lösungen für jede Breite und Höhe bei Garten- oder Terrassenabgrenzungen. Dank individuell kürzbarer Steckprofile und variabler Höhenanpassung lassen sich die Zaunfelder exakt an Ihre baulichen Gegebenheiten anpassen - oder Sie bestellen ein passendes Maßelemente. Dekorprofile und Designgitter ermöglichen zusätzlich ein hohes Maß an individueller Gestaltung. Der besondere Vorteil: Alle Elemente sind harmonisch miteinander kombinierbar und ergeben ein durchdachtes, ästhetisches Gesamtbild.

## Bauseitiges Ablängen möglich

Die Steckzäune WPC, ALU, RHOMBUS und THERMO-HOLZ lassen sich flexibel anpassen: Die Höhe bestimmen Sie über die Anzahl der Profile, die Breite durch individuelles kürzen. Einzelprofile und Abschlussleisten sind auch separat erhältlich - für maximale Gestaltungsfreiheit bis ins Detail.



## Attraktive Dekorprofile

Auf Wunsch ersetzen Sie einzelne Steckzaunprofile der Serien WPC, ALU, RHOMBUS oder THERMO-HOLZ MASSIV durch Dekorprofile (Seite 29).



## Online planbar!



**3D-Zaunplaner**  
**traumgarten.de**

## SYSTEM LICHT

LED-Pfostenkappen und Lichtleisten sind Gestaltungselemente für SYSTEM Pfosten und Steckzäune (Seiten 24-27).



Die folgenden Symbole zeigen Ihnen die erforderlichen oder möglichen Systemkomponenten sowie verfügbare Optionen und Erweiterungen:

### Pfosten BASIC (Aluminium)

Basispfosten für die Montage von SYSTEM Steckzäunen. Die Profile bzw. die Elemente werden in den Pfosten gesteckt.



36

### Klemmpfosten (Aluminium)

Universalpfosten zur Montage von SYSTEM-Zaunfeldern. Die Profile bzw. Elemente werden sicher im Pfosten eingeklemmt. Auf Wunsch ist eine Edelstahlmantelung in Ihrer bevorzugten RAL-Farbe direkt mitbestellbar.



37

### Sonderfarben

Ausgewählte Produkte, mit diesem Icon, können Sie auch in einem von 195 RAL-Wunschfarbtönen mit einem Aufpreis bestellen.



### Große Torauswahl

Bestellen Sie für Ihren Wunsch-Zaun das passende Tor direkt mit. Sie finden es auf den jeweils angezeigten Seiten.



42

Standardtore



44

Tore auf Maß



46

Tore auf Maß mit E-Antrieb



48

SYSTEM Schiebetore auf Maß mit E-Antrieb

Materialinformationen und Pflegetipps finden Sie auf den jeweils angegebenen Seiten.



Aluminium-Verbund (ACP) ab Seite 32



Sicherheitsglas (ESG) ab Seite 34




Tore ab Seite 42



SYSTEM ALU XL Weiß kombiniert mit weißen Dekorprofilen Trigon. Klemmpfosten in Weiß (Seite 37).

## SYSTEM ALU XL für Pfosten BASIC und Klemmpfosten

Steckzaun-Sets bestehend aus 6 Aluminium Einzelprofilen, 30 x 2 cm, und Profil-Abschlussleisten (oben/unten) aus beschichtetem Aluminium. Wählen Sie aus sechs Farben. Profile auch einzeln erhältlich (Seite 40).



1. Naturoptik	2. Naturoptik	3. Naturoptik	
<b>B 178, H 184</b>	Leistenfarbe		€/Stück
1. Lärche	Lärche <sup>1</sup>	3921	<b>549,-</b>
2. Bambus	Bambus <sup>1</sup>	3923	
3. Vintage Oak	Vintage Oak <sup>1</sup>	3922	

<sup>1</sup> Grundfarbton einfarbig

4. Weiß <sup>2</sup>	5. Silber	6. Anthrazit	
<b>B 178, H 184</b>	Leistenfarbe		€/Stück
4. Weiß <sup>2</sup>	Weiß	3920	<b>499,-</b>
5. Silber	Silber	3919	
6. Anthrazit	Anthrazit	3918	

<sup>2</sup> Grundfarbton für Sonderfarbe

- ausgeschäumte und beschichtete Alu-Profile
- hohe Stabilität bei niedrigem Gewicht
- 3D-Zaunplaner: [traumgarten.de](http://traumgarten.de)



Farbton Silber mit GLAS Texta (Seite 34).



ALU XL im Farbton Anthrazit mit Dekorprofilen Trigon in Anthrazit (Seite 29).





Weitere  
Informationen auf  
[traumgarten.de](http://traumgarten.de)



Dekorprofile  
Seite 29

SYSTEM ALU XL im Farbton Lärche mit Dekorprofilen Omega in Anthrazit, Klemmpfosten ebenfalls in Anthrazit.

## Designelemente

**Dekorprofile** und **Designgitter** in unterschiedlichen Materialien und Designs bieten kreative Möglichkeiten um Ihre Zaunanlage individuell zu gestalten. Bitte beachten: Wählen Sie die Dekorprofile in 30 cm Höhe.



Designgitter  
Seite 28

ALU XL Steckzaun-Sets im Farbton Bambus mit Designgitter Linea aus Edelstahl.



Farbton Vintage Oak mit Designgitter Puls.

## Tore

Zu den Serien ALU XL und ALU PLUS erhalten Sie auch Standardtore und Tore auf Maß - auch mit E-Antrieb.



SYSTEM ALU XL Standardtor im Farbton Vintage Oak mit einem SYSTEM GLAS Element im Design Alpha.



Tore mit elektrischem  
Antrieb ab Seite 46.


SYSTEM ALU XL Doppeltor-Set im Farbton Anthrazit.



SYSTEM ALU PLUS Anthrazit. Klemmposten im Farbton Silber.


## SYSTEM ALU PLUS für Pfosten BASIC und Klemmposten

Steckzaun-Sets bestehend aus 12 Aluminium Einzelprofilen, 15 x 2 cm, und Profil-Abschlussleisten (oben/unten) aus beschichtetem Aluminium. Wählen Sie aus sechs Farben und zwei Breiten. Profile auch einzeln erhältlich (Seite 40).



- ausgeschäumte und beschichtete Alu-Profile
- hohe Stabilität bei niedrigem Gewicht
- 3D-Zaunplaner: [traumgarten.de](http://traumgarten.de)

### Breite 178 cm



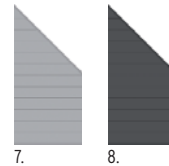
B 178, H 184	Leistenfarbe	€/Stück	
1. Lärche	Lärche <sup>1</sup>	3903	<b>549,-</b>
2. Bambus	Bambus <sup>1</sup>	3905	
3. Vintage Oak	Vintage Oak <sup>1</sup>	3904	

<sup>1</sup>Grundfarbton einfarbig

B 178, H 184	Leistenfarbe	€/Stück	
4. Weiß <sup>2</sup>	Weiß	3902	<b>529,-</b>
5. Silber	Silber	3901	
6. Anthrazit	Anthrazit	3900	

<sup>2</sup>Grundfarbton für Sonderfarbe

### Breite 91 cm



B 91, H 184/94	Leistenfarbe	€/Stück	
7. Silber	Silber	3977	<b>339,-</b>
8. Anthrazit	Anthrazit	3976	

### Breite 238 cm

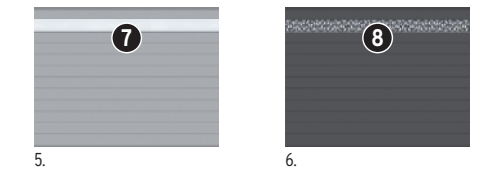


B 238, H 184	Leistenfarbe	€/Stück	
1. Lärche	Lärche <sup>1</sup>	3851	<b>699,-</b>
2. Bambus	Bambus <sup>1</sup>	3853	
3. Vintage Oak	Vintage Oak <sup>1</sup>	3852	

<sup>1</sup>Grundfarbton einfarbig

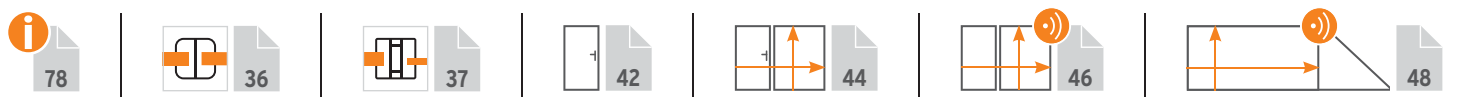
B 238, H 184	Leistenfarbe	€/Stück	
4. Weiß <sup>2</sup>	Weiß	3850	<b>649,-</b>
5. Silber	Silber	3849	
6. Anthrazit	Anthrazit	3848	

<sup>2</sup>Grundfarbton für Sonderfarbe



Dekorprofile für Breite 238 cm, Höhe: 15 cm	€/Stück	
7. Dekor-Matt, Kunstglas, Weiß	3779	<b>79,90</b>
8. Trigon, Metall, Anthrazit	3775	

Montage der 238 cm breiten Sets nur mit Pfosten BASIC zum Einbetonieren in Windlastzone 1 und 2. Bitte berücksichtigen Sie weitergehende Informationen in der Montageanleitung.





Weitere  
Informationen auf  
[traumgarten.de](http://traumgarten.de)

SYSTEM ALU PLUS im Farbton Lärche kombiniert GLAS Element Alpha. Klemmpfosten, Torpfosten und U-Klemmprofil in Anthrazit.

## Designelemente

**Dekorprofile** und **Designgitter** in unterschiedlichen Materialien und Designs bieten kreative Möglichkeiten um Ihre Zaunanlage individuell zu gestalten. Dekorprofile in 15 und 30 cm Höhe.



Dekorprofile  
Seite 29

Designgitter  
Seite 28

SYSTEM ALU PLUS Bambus kombiniert mit SYSTEM GLAS Klar und Dekorprofilen (H: 30 cm) und Designgittern Trigon in Anthrazit



SYSTEM ALU PLUS Weiß, mit Dekorprofilen (Höhe 15 cm) Trigon in Weiß. Klemmpfosten ebenfalls in Weiß.



**TIPP:** Die Profile können auch senkrecht verbaut werden. Infos Seite 41.




SYSTEM RHOMBUS Silber kombiniert mit GLAS Alpha. Klemmpfosten im Farbton Anthrazit.

## SYSTEM RHOMBUS für Pfosten BASIC und Klemmpfosten


Steckzaun-Sets bestehend aus 30 Einzelprofilen inklusive Profilträgern. Die beschichteten und ausgeschäumten Aluminiumprofile bieten gegenüber Echtholzprofilen eine höhere Stabilität und sind nahezu verzugsfrei.

SYSTEM RHOMBUS erlaubt eine dezente Einsicht und gewährleistet dennoch ausreichenden Sichtschutz. Höhe und Breite sind variabel: Die Höhe bestimmen Sie über die Anzahl der Profile, die Breite durch bauseitiges Ablängen.

Profilmäß: 60 x 20 mm, Profile auch einzeln erhältlich (Seite 40).



- ausgeschäumte und beschichtete Alu-Profile
- hohe Stabilität bei niedrigem Gewicht
- 3D-Zaunplaner: [traumgarten.de](http://traumgarten.de)



Lärche (Natueroptik)		€/Stück
1. B: 60, H: 180	2947	<b>139,-</b>
2. B: 180, H: 180	2946	<b>399,-</b>
Bambus (Natueroptik)		€/Stück
3. B: 60, H: 180	2938	<b>139,-</b>
4. B: 180, H: 180	2937	<b>399,-</b>

Vintage Oak (Natueroptik)		€/Stück
5. B: 60, H: 180	2956	<b>139,-</b>
6. B: 180, H: 180	2955	<b>399,-</b>
Weiß <sup>1</sup>		€/Stück
7. B: 60, H: 180	2952	<b>129,-</b>
8. B: 180, H: 180	2951	<b>349,-</b>

Silber		€/Stück
9. B: 60, H: 180	2646	<b>129,-</b>
10. B: 180, H: 180	2645	<b>349,-</b>
Anthrazit		€/Stück
11. B: 60, H: 180	2648	<b>129,-</b>
12. B: 180, H: 180	2647	<b>349,-</b>

<sup>1</sup> Grundfarbton für Sonderfarbe





Weitere  
Informationen auf  
[traumgarten.de](http://traumgarten.de)

SYSTEM RHOMBUS in Vintage Oak kombiniert mit Designgitter Linea (Seite 28).



RHOMBUS Sichtschutz im Farbton Lärche.



Farbton Bambus kombiniert mit GLAS Matt (Seite 35).



**TIPP: SYSTEM Lichtleiste**  
**RHOMBUS, Seite 24.**



Weitere  
Informationen auf  
[traumgarten.de](http://traumgarten.de)



- thermisch behandelt
- ohne Zusatz von Chemikalien
- 3D-Zaunplaner: [traumgarten.de](http://traumgarten.de)

SYSTEM RHOMBUS THERMO-HOLZ kombiniert mit SYSTEM Designgitter Puls aus Edelstahl.

## SYSTEM RHOMBUS THERMO-HOLZ für Pfosten BASIC und Klemmpfosten

Steckzaun-Sets bestehend aus 16 Einzelprofilen in Rhombus-Form.  
Anschluss-Set (1) mit Profil-Abschlussleisten (oben) aus Aluminium im Farbton Anthrazit. Profile auch einzeln erhältlich (Seite 40).



	€/Stück
1. 91 x 184 / 94	3807 <b>185,-</b>
2. 90 x 184	3806 <b>179,-</b>
3. 178 x 184	3805 <b>279,-</b>

Bitte beachten Sie, bei Kombinationen mit anderen SYSTEM Steckzäunen, den unterschiedlichen Faserverlauf bzw. die Profilhöhen.



SYSTEM RHOMBUS THERMO-HOLZ nach Bewitterung.  
Infos zu den Materialeigenschaften finden Sie auf Seite 83.  
Tipp zur Farberhaltung Seite 14.





Weitere Informationen auf [traumgarten.de](http://traumgarten.de)

Zu SYSTEM HOLZ THERMO MASSIV passen die SYSTEM Dekorprofile (nur in 15 cm Höhe), Seite 23. Befestigung mit SYSTEM Pfosten BASIC oder Klemmpfosten (Seiten 36-37).



Dazu passend:  
**Pflanzkästen aus Thermoholz**  
Seite 84

## SYSTEM THERMO-HOLZ MASSIV für Pfosten BASIC und Klemmpfosten

Steckzaun-Sets bestehend aus 13 Einzelprofilen und Profil-Abschlussleisten (oben/ unten) aus Aluminium in Anthrazit. Profile auch einzeln erhältlich (Seite 40).



		€/Stück
1.	91 x 184/94	3781 <b>175,-</b>
2.	91 x 184	3786 <b>169,-</b>
3.	178 x 184	3780 <b>249,-</b>



SYSTEM THERMO-HOLZ MASSIV nach Bewitterung. Infos zu den Materialeigenschaften finden Sie auf Seite 83. Tipp zur Farberhaltung Seite 14.



Bitte beachten Sie, bei Kombinationen mit anderen SYSTEM Steckzäunen, den unterschiedlichen Faserverlauf bzw. die Profilhöhen.





NEO THERMO-HOLZ Zaunfelder und Tor kombiniert mit Designgitter Puls aus Edelstahl (Seite 28).

- thermisch behandelt
- ohne Zusatz von Chemikalien
- 3D-Zaunplaner: [traumgarten.de](http://traumgarten.de)

## SYSTEM NEO THERMO-HOLZ für Pfosten BASIC und Klemmpfosten

Steckzaun-Sets bestehend aus 18 Einzelprofilen und Profil-Abschlussleisten (oben/unten) aus Aluminium in Anthrazit. Profile auch einzeln erhältlich (Seite 40).

Bitte beachten Sie, bei Kombinationen mit anderen SYSTEM Steckzäunen, den unterschiedlichen Faserverlauf bzw. die Profilhöhen.

			€/Stück
1.	91 x 184 / 94	3802	<b>185,-</b>
2.	90 x 184	3801	<b>179,-</b>
3.	178 x 184	3800	<b>279,-</b>





Weitere  
Informationen auf  
[traumgarten.de](http://traumgarten.de)



### Tipp zur Farberhaltung

UV-Strahlung führt auch bei Thermoholz zu einem schnellen und natürlichen Vergrauungsprozess. Wenn Sie sich gegen diese silbergraue „Patina“ entscheiden, sollten Sie idealerweise vor der Montage die Oberflächen mit einem braunpigmentierten und geeigneten Holzschutz-Öl behandeln, um so den Grundcharakter des Zaunelements zu erhalten.

Z. B. WOCA Exterior Wood Oil,  
Farbton Teak, 2,5 l,  
Art.-Nr. 0287 **63,90 €**/Stück



Senkrechter Verbau der Profile mit SYSTEM Senkrecht-Adapter. Informationen Seite 41.



Zu unseren Serien aus Thermoholz erhalten Sie neben den Standardtoren (Seite 42) auch Tore auf Maß sowie Doppel- und Schiebetore mit oder ohne Elektroantrieb, ab Seite 44.



Die Profile können auch senkrecht verbaut werden, siehe Seite 41.




- modernes Design
- ideal für die senkrechte Montage
- 3D-Zaunplaner: [traumgarten.de](http://traumgarten.de)

NEO Platinum, senkrecht verbaut, im Farbton Teak-Braun mit Klemmpfosten und Dekorprofil Trigon in Anthrazit.

## SYSTEM NEO PLATINUM WPC für Pfosten BASIC und Klemmpfosten

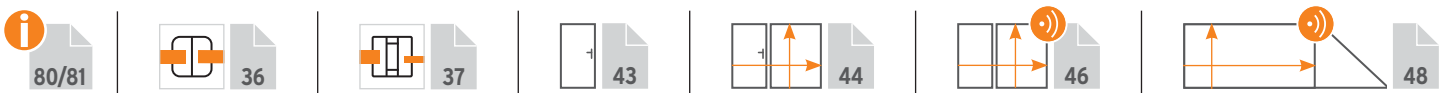
Steckzaun-Sets bestehend aus 12 WPC Einzelprofilen (15 x 2 cm) und Profil-Abschlussleisten (oben/unten) aus Aluminium. Profile auch einzeln erhältlich (Seite 41).



	Leistenfarbe <sup>1</sup>	€/Stück
<b>Anthrazit</b>		
1. B: 91, H: 184/94	Anthrazit	3716 <b>179,-</b>
2. B: 178, H: 184	Anthrazit	3715 <b>269,-</b>
<b>Teak-Braun</b>		
3. B: 91, H: 184/94	Anthrazit	3721 <b>179,-</b>
4. B: 178, H: 184	Anthrazit	3720 <b>269,-</b>

	Leistenfarbe <sup>1</sup>	€/Stück
<b>Taupe-Grau</b>		
1. B: 91, H: 184/94	Anthrazit	3726 <b>179,-</b>
2. B: 178, H: 184	Anthrazit	3725 <b>269,-</b>
<b>Lärche</b>		
3. B: 91, H: 184/94	Anthrazit	3731 <b>179,-</b>
4. B: 178, H: 184	Anthrazit	3730 <b>269,-</b>

<sup>1</sup> Andersfarbige Leisten können separat bestellt werden (Art. 2272 + 2273 sowie 2274 + 2275), Seite 41.





Weitere  
Informationen auf  
[traumgarten.de](http://traumgarten.de)



**Profile mit Schutzmantel:**

Die Profile sind durch eine zusätzliche Um-mantelung fleckenresistenter und wasserab-weisender als herkömmliche WPC Profile und dadurch noch pflegeleichter. Der besondere Querschnitt der NEO PLATINUM Profile begünstigt eine natürliche Reinigung etwaiger Verschmutzung, bspw. durch Biofilm.

NEO Platinum im Farbton Lärche mit Designgittern Trigon und Pfosten und Eckpfosten BASIC in Weiß. Profil-Abschlussleisten ebenfalls in Weiß (Seite 41).



NEO Platinum in Taupe-Grau mit Dekorprofilen Omega.



Tipp: Lichtleiste Zaun (Seite 25).



Neue  
Farben

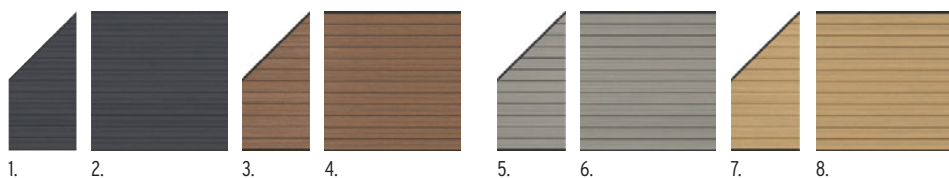
WPC Platinum in Teak-Braun mit Dekorprofilen und Designgitter Linea, Klemmpfosten im Farbton Silber.




- pflegeleichte Zaunprofile
- beidseitig gleiches Design
- 3D-Zaunplaner: [traumgarten.de](http://traumgarten.de)

## SYSTEM WPC PLATINUM für Pfosten BASIC und Klemmpfosten

Steckzaun-Sets bestehend aus 12 WPC Einzelprofilen (15 x 2 cm) und Profil-Abschlussleisten (oben/unten) aus Aluminium. Profile auch einzeln erhältlich (Seite 41).

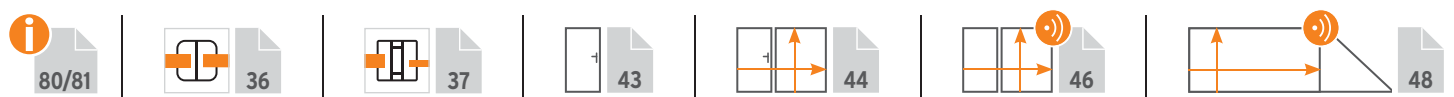


1.	2.	3.	4.	5.	6.	7.	8.
<b>Anthrazit</b>				<b>Taupe-Grau</b>			
Leistenfarbe <sup>1</sup>		Leistenfarbe <sup>1</sup>		Leistenfarbe <sup>1</sup>		Leistenfarbe <sup>1</sup>	
1. B: 91, H: 184/94	Anthrazit	3701	<b>179,-</b>	5. B: 91, H: 184/94	Anthrazit	3671	<b>179,-</b>
2. B: 178, H: 184	Anthrazit	3700	<b>269,-</b>	6. B: 178, H: 184	Anthrazit	3670	<b>269,-</b>
<b>Teak-Braun</b>				<b>Lärche</b>			
3. B: 91, H: 184/94	Anthrazit	3676	<b>179,-</b>	7. B: 91, H: 184/94	Anthrazit	3681	<b>179,-</b>
4. B: 178, H: 184	Anthrazit	3675	<b>269,-</b>	8. B: 178, H: 184	Anthrazit	3680	<b>269,-</b>



WPC PLATINUM in Lärche mit SYSTEM GLAS Element im Design Alpha, Klemmpfosten mit Edelstahl-Ummantelung (optional).

<sup>1</sup> Andersfarbige Leisten können separat bestellt werden (Art. 2272 + 2273 sowie 2274 + 2275), Seite 41.





Weitere  
Informationen auf  
[traumgarten.de](http://traumgarten.de)



**Profile mit Schutzmantel:**

Die Profile sind durch eine zusätzliche Ummantelung fleckenresistenter und wasserabweisender als herkömmliche WPC Profile und dadurch noch pflegeleichter.

WPC Platinum mit Dekorprofilen Omega und SYSTEM FLOW Gitter im Farbton Anthrazit, Klemmpfosten mit optionaler Edelstahl-Ummantelung.



WPC Platinum im Farbton Taupe-Grau mit Einzelprofilen in Anthrazit, Klemmpfosten in Anthrazit.



Neue  
Farben

WPC Platinum XL Anthrazit mit Dekorprofilen Delta aus Sicherheitsglas in 30 cm Höhe (Seite 29), Pfosten/Eck-Pfosten BASIC im Farbton Anthrazit.



- großformatige, pflegeleichte Zaunprofile
- beidseitig gleiches Design
- 3D-Zaunplaner: [traumgarten.de](http://traumgarten.de)

## SYSTEM WPC PLATINUM XL für Pfosten BASIC und Klemmpfosten

Steckzaun-Sets bestehend aus 6 WPC Einzelprofilen (30 x 2 cm) und Profil-Abschlussleisten (oben/unten) aus Aluminium. Profile auch einzeln erhältlich (Seite 41).



Anthrazit	Leistenfarbe <sup>1</sup>	€/Stück
1. B: 91, H: 184/94	Anthrazit	3706 <b>179,-</b>
2. B: 178, H: 184	Anthrazit	3705 <b>269,-</b>
Teak-Braun		
3. B: 91, H: 184/94	Anthrazit	3691 <b>179,-</b>
4. B: 178, H: 184	Anthrazit	3690 <b>269,-</b>

Taube-Grau	Leistenfarbe <sup>1</sup>	€/Stück
5. B: 91, H: 184/94	Anthrazit	3686 <b>179,-</b>
6. B: 178, H: 184	Anthrazit	3685 <b>269,-</b>
Lärche		
7. B: 91, H: 184/94	Anthrazit	3696 <b>179,-</b>
8. B: 178, H: 184	Anthrazit	3695 <b>269,-</b>

<sup>1</sup> Andersfarbige Leisten können separat bestellt werden (Art. 2272 + 2273 sowie 2274 + 2275), Seite 41.



WPC Platinum XL in Anthrazit mit Dekorprofilen Dekor-Matt aus Kunstglas in 30 cm Höhe.






Weitere  
Informationen auf  
[traumgarten.de](http://traumgarten.de)



**Profile mit Schutzmantel:**

Die Profile sind durch eine zusätzliche Ummantelung fleckenresistenter und wasserabweisender als herkömmliche WPC Profile und dadurch noch pflegeleichter.

WPC PLATINUM XL im Farbton Lärche (Abschlussleisten Weiß, Seite 41) mit Designgitter Trigon und Klemmpfosten in Weiß. Tore ab Seite 43.



WPC PLATINUM XL gekürzt im Farbton Teak-Braun mit Klemmpfosten in Anthrazit. Tore auf Maß ab Seite 44.



Taupe-Grau mit Designgitter Puls aus Edelstahl. Klemmpfosten mit Edelstahl-Ummantelungs-Set.



Weitere Informationen auf [traumgarten.de](http://traumgarten.de)



WPC CLASSIC Zaunanlage aus Steckzaun-Sets in Grau. Pfosten BASIC im Farbton Silber.

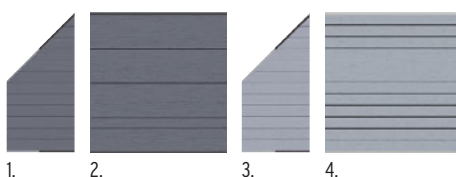


- pflegeleichte Zaunprofile
- zwei verschiedene Seiten
- 3D-Zaunplaner: [traumgarten.de](http://traumgarten.de)

## SYSTEM WPC CLASSIC für Pfosten BASIC und Klemmpfosten

Steckzaun-Sets bestehend aus 12 WPC Einzelprofilen (15 x 2 cm) und Profil-Abschlussleisten (oben/unten) aus Aluminium, pulverbeschichtet. Die Profile haben zwei unterschiedliche Sichtseiten: Eine glatte Seite und eine Seite mit Längsnut. Durch die individuelle Anordnung ergeben sich optisch reizvolle Varianten. Profile auch einzeln erhältlich (Seite 41).

Die Anschluss-Sets (1, 3, 5, 7) werden mit Abschlussleisten in den Farben Anthrazit und Silber geliefert und sind für den Verbau mit unterschiedlichen Sichtseiten vorbereitet. Die Anschluss-Sets sind für den linken und rechten Anschluss einsetzbar.



	Leistenfarbe		€/Stück
<b>Anthrazit</b>			
1. B: 91, H: 184/94	Anthrazit/Silber	2820	<b>159,-</b>
2. B: 178, H: 184	Anthrazit	2143	<b>229,-</b>
	Silber	2233	
<b>Grau</b>			
3. B: 91, H: 184/94	Anthrazit/Silber	2821	<b>159,-</b>
4. B: 178, H: 184	Anthrazit	2576	<b>229,-</b>
	Silber	2577	



	Leistenfarbe		€/Stück
<b>Mandel</b>			
5. B: 91, H: 184/94	Anthrazit/Silber	2822	<b>159,-</b>
6. B: 178, H: 184	Anthrazit	2142	<b>229,-</b>
	Silber	2232	
<b>Sand</b>			
7. B: 91, H: 184/94	Anthrazit/Silber	2823	<b>159,-</b>
8. B: 178, H: 184	Anthrazit	2175	<b>229,-</b>
	Silber	2234	



WPC CLASSIC im Farbton Anthrazit mit Dekorprofilen Bubble (Edelstahl) und Delta (Sicherheitsglas) in 30 cm Höhe.



WPC CLASSIC Anthrazit mit LED-Lichtleiste und GLAS Alpha.





Weitere  
Informationen auf  
[traumgarten.de](http://traumgarten.de)



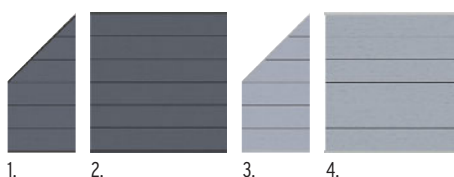
WPC XL im Farbton Sand mit Dekorprofilen Gamma in 30 cm Höhe (Seite 29), Pfosten BASIC in Anthrazit.



- großformatige, pflegeleichte Zaunprofile
- beidseitig gleiches Design
- 3D-Zaunplaner: [traumgarten.de](http://traumgarten.de)

## SYSTEM WPC XL für Pfosten BASIC und Klemmpfosten

Steckzaun-Sets bestehend aus 6 WPC Einzelprofilen (30 x 2 cm, beidseitig glatt) und Profil-Abschlussleisten (oben/unten) aus Aluminium, pulverbeschichtet. Profile auch einzeln erhältlich (Seite 41).



	Leistenfarbe <sup>1</sup>	€/Stück
<b>Anthrazit</b>		
1. B: 91, H: 184/94	Anthrazit	2824 <b>159,-</b>
2. B: 178, H: 184	Anthrazit	2594 <b>229,-</b>
<b>Grau</b>		
3. B: 91, H: 184/94	Silber	2825 <b>159,-</b>
4. B: 178, H: 184	Silber	2590 <b>229,-</b>



	Leistenfarbe <sup>1</sup>	€/Stück
<b>Mandel</b>		
5. B: 91, H: 184/94	Anthrazit	3746 <b>159,-</b>
6. B: 178, H: 184	Anthrazit	3745 <b>229,-</b>
<b>Sand</b>		
7. B: 91, H: 184/94	Anthrazit	3741 <b>159,-</b>
8. B: 178, H: 184	Anthrazit	3740 <b>229,-</b>

<sup>1</sup> Andersfarbige Leisten können separat bestellt werden (Art. 2272 + 2273 sowie 2274 + 2275), Seite 41.



WPC XL im Farbton Mandel mit Pfosten BASIC in Anthrazit.



WPC XL im Farbton Grau mit Dekorprofilen Omega.



# SYSTEM LICHT LED-Lichtleisten



SYSTEM RHOMBUS im Farbton Lärche mit Lichtleisten RHOMBUS.


## SYSTEM Lichtleiste RHOMBUS

Die Lichtleiste ist ein Gestaltungselement für SYSTEM Zaunanlagen mit RHOMBUS Profilen. Sie wird anstelle eines Rhombus-Profils montiert. Im Lieferumfang sind ein Anschlusskabel 20 cm und ein Verbindungskabel 200 cm lang mit Connector enthalten. Über den Connector wird die Lichtleiste an das Basiskabel angeschlossen.

Technische Daten:  
Rhombusprofil mit integriertem Licht-Strip,  
Farbtemperatur: Warmton, 3.000 Kelvin,  
Nennspannung: 24V DC, Nennleistung 8,64W,  
Lichtstärke: 100 lm

Lichtleiste für SYSTEM RHOMBUS			€/Stück
Aluminium Anthrazit			3828
Aluminium Silber			3831
Aluminium Weiß			3833
Aluminium Lärche	Naturoptik		3830 <b>79,90</b>
Aluminium Bambus	Naturoptik		3829
Aluminium Vintage Oak	Naturoptik		3832
Thermo-Holz			3813

Basiskabel und Trafo (Art.-Nr. 3820) siehe Zubehör (Seite 27).



Aufgrund der Bauform der RHOMBUS Profile ergibt sich vorder- und rückseitig (Seite A/B) ein unterschiedlicher Lichteinfall.

Die Intensität des Lichts auf Seite A ist höher als auf Seite B. Auch lässt sich die Seite B nicht mit einer Abblendeleiste wie bei der Lichtleiste für Steckzäune abblenden. Sie können jedoch alternativ den Smart Controller (Seite 27) in Ihr Lichtsystem mit einbinden und so die Lichtintensität auf die gewünschte Helligkeit jederzeit anpassen.



3D-Zaunplaner  
 Aufbau-Video  
 Montageanleitung



WPC CLASSIC Anthrazit mit Lichtleiste Zaun und LED-Pfostenkappen.

## SYSTEM Lichtleiste Zaun

LED-Lichtleiste für alle SYSTEM-WPC und SYSTEM ALU Steckzaun-Sets.  
 Sie wird zwischen zwei WPC oder ALU Profilen montiert. Im Lieferumfang sind ein Anschlusskabel 20 cm und ein Verbindungskabel 200 cm lang mit Connector enthalten. Über den Connector wird die Lichtleiste an das Basiskabel angeschlossen.



Technische Daten:  
 Material: Kunststoff,  
 Farbtemperatur: Warmton, 3.000 Kelvin,  
 Nennspannung: 24V DC, Nennleistung 8,5W,  
 Lichtstärke: 100 lm

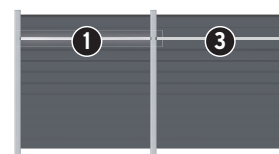
<b>1. SYSTEM Lichtleiste Zaun</b>	€/Stück
179 x 3 x 2 cm	3819 <b>99,90</b>

<b>2. Abblendeleiste</b>	€/Stück
Länge: 179 cm	0346 <b>17,95</b>

Basiskabel und Trafo (Art.-Nr. 3820) siehe Zubehör (Seite 27).



Abblendeleiste  
 2  
 macht  
 Nachbarseite  
 blendfrei.



1. Lichtleiste  
 3. Design-Profil zum  
 Höhenausgleich

<b>3. SYSTEM Design-Profil, Länge: 179 cm</b>	€/Stück
Aluminium Anthrazit	2273
Aluminium Silber	2275
Aluminium Weiß	3944
Aluminium Lärche <sup>1</sup>	3945
Aluminium Bambus <sup>1</sup>	3947
Aluminium Vintage Oak <sup>1</sup>	3946

**19,95**

<sup>1</sup> einfarbiger Grundfarbton



# SYSTEM LICHT LED-Pfostenkappen

**NEU**

Zwei Pfostenkappen Universal an den Torpfosten und zwei Pfostenkappen für Pfosten BASIC

## Pfostenkappen mit Ambiente-Licht

Die Pfostenkappen sind für verschiedene TraumGarten Pfosten einsetzbar:


**1. Pfostenkappe Universal:**  
für Torpfosten, SYSTEM Klemmpfosten, Metallpfosten, JUMBO WPC Pfosten und LONGLIFE Pfosten

**2. Pfostenkappe für Pfosten BASIC**  
nur für Pfosten BASIC

Technische Daten:  
Farbtemperatur: Warmton, 3.000 Kelvin,  
Nennspannung: 24V DC, Nennleistung 4,5 W,  
Schutzklasse: IP65



<b>1. Pfostenkappe Universal</b>	€/Stück
9 x 9 x 3 cm	3840 <b>29,95</b>



<b>2. Pfostenkappe für Pfosten BASIC</b>	€/Stück
8 x 8 x 2 cm	3841 <b>29,95</b>

# SYSTEM LICHT Zubehör

Für LED-Pfostenkappen und Lichtleisten

## Kabel, Splitter und Transformatoren

### 1. Transformatoren, 230 V auf 24V<sup>1</sup>

24 W, IP 44 ohne Abb. bis 2 Lichtl.	3826	<b>19,95</b>
36 W, IP 68 ohne Abb. bis 3 Lichtl.	3827	<b>29,95</b>
150 W, IP 67 bis 15 Lichtleisten	3820	<b>79,90</b>

### 2. Basiskabel an Trafo und Verlängerung €/Stück

Länge: 10 m	3821	<b>29,95</b>
Länge: 30 m	3822	<b>74,90</b>

3. Splitter für Basiskabel, IP 67 Verlängerung/Abzweig, ermöglicht Abzweigung am Basiskabel	3823	<b>7,99</b>
---	------	-------------



<sup>1</sup> inkl. 50 cm Anschluss an Basiskabel



**NEU**



## Smart Control-Set

Art.-Nr. 3834

### Bestehend aus:

Steuerungsadapter (3837),  
Bewegungsmelder (3835),  
Fernbedienung (3836)

**Maximal 3 Bewegungsmelder koppelbar mit dem Steuerungsadapter.**

- Einfacher Anschluss vor- oder an das BASIS-Kabel
- 24 Volt
- mit Fernbedienung steuerbar
- Dimmer- und Schaltzeitfunktion
- Lichtsensor integriert
- mit kabellosem, funkgesteuertem Bewegungsmelder (wiederaufladbar mit beiliegendem USB-C Kabel)
- Set-Komponenten auch einzeln bestellbar, für Erweiterungen des Licht SYSTEMS

### 4. Smart Control-Set

Steuerungsadapter, Bewegungsmelder Fernbedienung	3834	<b>99,90</b>
--	------	--------------

### Smart Control Einzelteile

Steuerungsadapter	3837	<b>44,90</b>
Bewegungsmelder, kabellos	3835	<b>44,90</b>
Fernbedienung mit Timer	3836	<b>19,95</b>
Kabel Zusatz-Steuerungsadapter	3838	<b>7,99</b>

## **i** SYSTEM LICHT Was wird benötigt?

<p><b>Lichtleiste RHOMBUS<sup>1</sup></b> Lichtleiste Zaun<sup>1</sup></p>	+	<p><b>Transformator</b></p>	+/-	<p><b>Smart Control-Set</b> (optional)</p>	+	<p><b>Basiskabel</b></p>	+/-	<p><b>Splitter</b> (optional)</p>
<p><b>Pfostenkappe Universal<sup>1</sup></b> Pfostenkappe BASIC<sup>1</sup></p>								

<sup>1</sup> inkl. Anschluss an das Basiskabel



Weitere Informationen auf [traumgarten.de](http://traumgarten.de)

Zweiseitige 3D-Oberfläche

FLOW Rechteck 120 x 180 Anthrazit mit GLAS Klar, Klemmpfosten im Farbton Anthrazit.




FLOW Gitter Silber kombiniert mit SYSTEM ALU PLUS Bambus.

## SYSTEM FLOW

Designelemente für alle SYSTEM Zäune.

FLOW überzeugt durch ein modernes Design mit zwei unterschiedlichen Seiten. Eine Seite konvex, die andere Seite konkav gewölbt. Erhältlich in zwei Ausführungen: als Rechteck mit geschlossener und als Gitter mit gelochter Oberfläche.

Material: Aluminium, pulverbeschichtet in Anthrazit und Silber



1.




2.



3.




Gitter mit gelochter Oberfläche




Rechteck mit geschlossener Oberfläche



4.



5.



6.

Anthrazit		€/Stück
1. 120 x 180	Rechteck	2740 <b>339,-</b>
2. 60 x 180	Rechteck	2741 <b>175,-</b>
3. 60 x 180 Gitter	Gitter	2742 <b>175,-</b>

Silber		€/Stück
4. 120 x 180	Rechteck	2743 <b>339,-</b>
5. 60 x 180	Rechteck	2744 <b>175,-</b>
6. 60 x 180 Gitter	Gitter	2745 <b>175,-</b>



## SYSTEM Designgitter

Kombinationsgitter für alle SYSTEM Zäune.




Designgitter aus Edelstahl oder pulverbeschichtetem Metall in den Farben Anthrazit oder Weiß. Designgitter inkl. Klemmleisten für den Einsatz an den SYSTEM Pfosten.



Trigon, Anthrazit		Metall, beschichtet
60 x 180 cm	2835	<b>299,-</b>
60 x 90 cm Seite 72	3756	<b>159,-</b>




Trigon, Weiß		Metall, beschichtet
60 x 180 cm	3755	<b>299,-</b>
60 x 90 cm Seite 72	3757	<b>159,-</b>



Puls		Edelstahl
60 x 180 cm	2833	<b>299,-</b>



Linea		Edelstahl
60 x 180 cm	2834	<b>299,-</b>



Gamma		Edelstahl
60 x 180 cm	2569	<b>299,-</b>



# SYSTEM Dekorprofile für SYSTEM ALU, RHOMBUS, WPC und THERMO-HOLZ MASSIV

Ersetzen Sie einzelne Profile der Steckzaun-Sets durch Dekorprofile in 15 oder 30 cm Höhe. Für ALU XL, WPC PLATINUM XL und WPC XL immer die 30 cm hohen Dekorprofile wählen!

Dekorprofile inkl. Dekorprofil-Adapter, Aluminium, farbig gepulvert, für den Übergang von WPC / ALU Profil auf Dekorprofil.



**Trigon, Anthrazit**  
Metall, beschichtet

Höhe 15 cm 3292 **64,90** | Höhe 30 cm 3293 **99,90**



**Trigon, Weiß**  
Metall, beschichtet

Höhe 15 cm 3990 **64,90** | Höhe 30 cm 3991 **99,90**



**Quattro, Anthrazit**  
Metall, beschichtet

Höhe 15 cm 3294 **64,90** | Höhe 30 cm 3295 **99,90**




**Omega, Anthrazit**  
Metall, beschichtet

Höhe 15 cm 2433 **64,90** | Höhe 30 cm 2434 **99,90**



**Puls**  
Edelstahl

Höhe 15 cm 3296 **64,90** | Höhe 30 cm 3297 **99,90**



**Linea**  
Edelstahl

Höhe 15 cm 3298 **64,90** | Höhe 30 cm 3299 **99,90**



**Gamma**  
Edelstahl

Höhe 15 cm 2317 **64,90** | Höhe 30 cm 2318 **99,90**



**Bubble**  
Edelstahl

Höhe 15 cm 2431 **64,90** | Höhe 30 cm 2432 **99,90**



**Dekor-Matt**  
Kunstglas, Weiß

Höhe 15 cm 2435 **64,90** | Höhe 30 cm 2436 **99,90**



**Delta**  
Sicherheitsglas<sup>1</sup>

Höhe 15 cm 2319 **64,90** | Höhe 30 cm 2320 **99,90**

auf Maßbreite<sup>2</sup>

Höhe 15 cm 4540 **115,-** | Höhe 30 cm 4541 **165,-**

<sup>1</sup> Das Design ist im Siebdruckverfahren aufgedruckt.

<sup>2</sup> Lieferzeit: 5-8 Wochen

Die Dekorprofile Delta aus Sicherheitsglas sind nicht kürzbar!




Bitte beachten Sie auch die Materialhinweise und Pflegetipps ab Seite





Weitere  
Informationen auf  
[traumgarten.de](http://traumgarten.de)



- einzigartige Oberfläche
- dauerhaft gegen Umwelteinflüsse
- gefertigt aus natürlichen Rohstoffen



KERAMIK Darknight mit Designgitter Trigon. Klemmpfosten mit eleganter Edelstahl-Ummantelung (optional).

## SYSTEM KERAMIK für Klemmpfosten


Zaunfelder aus 6 mm starken, hochwertigen, wetterfesten Keramikplatten in besonderen Designs. Sie sind extrem stabil, kratz-/säurebeständig und UV-stabil. Verunreinigungen lassen sich mit haushaltsüblichen Reinigungsmitteln entfernen.

Montage mit SYSTEM Klemmpfosten, optional mit Edelstahl-Ummantelungs-Sets.

Elemente auf Maß




Online-Planer  
[www.traumgarten.de](http://www.traumgarten.de)



Darknight	€/Stück
1. 90 x 90	2913 <b>289,-</b>
2. 90 x 180/90	2912
3. 90 x 180	2911 <b>519,-</b>
4. 120 x 180	2910
5. Zaun auf Maß, B: max. 120, H: 60-180	2922 <b>749,-</b>



Eiche	€/Stück
6. 90 x 90	2921 <b>289,-</b>
7. 90 x 180/90	2920
8. 90 x 180	2919 <b>519,-</b>
9. 120 x 180	2918
10. Zaun auf Maß, B: max. 120, H: 60-180	2922 <b>749,-</b>



Zement	€/Stück
11. 90 x 90	2917 <b>289,-</b>
12. 90 x 180/90	2916
13. 90 x 180	2915 <b>519,-</b>
14. 120 x 180	2914
15. Zaun auf Maß, B: max. 120, H: 60-180	2922 <b>749,-</b>

Lieferzeit für Maßelemente: 5-7 Wochen






KERAMIK XL Eiche kombiniert mit SYSTEM GLAS Texta, Klemmpfosten und Torpfosten in Anthrazit.

## SYSTEM KERAMIK XL für Klemmpfosten

Zaunfeld-Sets bestehend aus drei 6 mm starken, hochwertigen, wetterfesten Keramikplatten in besonderen Designs. Gummidichtungen für die Montage am SYSTEM Klemmpfosten gehören mit zum Lieferumfang. Verunreinigungen lassen sich mit handelsüblichen Reinigungsmitteln entfernen.

Montage mit SYSTEM Klemmpfosten, optional mit Edelstahl-Ummantelungs-Sets.


Neben den Sets erhalten Sie KERAMIK XL auch als Einzelprofil für individuelle Lösungen, Seite 41.



1.




2.



3.

180 x 180	€/Stück	
1. Eiche	2931	<b>1.049,-</b>
2. Darknight	2930	
3. Zement	2932	

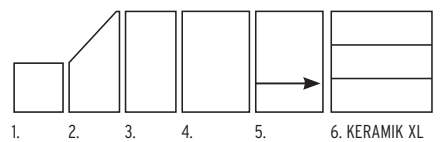
Abb. rechts:  
KERAMIK XL Zement  
kombiniert mit  
Designgitter Puls aus  
Edelstahl.



## Einzigartige Designs

Die SYSTEM KERAMIK Elemente erhalten

Sie auch in 27 Sonderfarben:



Alle Sonderfarben	€/Stück	
1. 90 x 90	2922	<b>419,-</b>
2. 90 x 180/90	2922	
3. 90 x 180	2922	<b>649,-</b>
4. 120 x 180	2922	
5. Zaun auf Maßbreite, max. 120 x 180 <sup>1</sup>	2922	<b>749,-</b>
Zaun auf Maßbreite, max. 90 x 180 <sup>2</sup>	2922	
6. 180 x 180	2933	<b>1.899,-</b>

Lieferzeit für Sonderfarben und Maßelemente: 5-7 Wochen

<sup>1</sup> max. 120 x 180 cm (B x H) <sup>2</sup> max. 90 x 180 cm (B x H)





Weitere Informationen auf traumgarten.de



BOARD Schiefer. Klemmpfosten im Farbton Silber.

## SYSTEM BOARD/BOARD XL für Klemmpfosten

SYSTEM BOARD Zaunfelder aus farbigen Aluminium-Verbundplatten (ACP). Sie sind sehr stabil, wetterbeständig sowie bruch- und schlagfest. BOARD Elemente inklusive Dichtungsprofilen aus Gummi zur Befestigung im SYSTEM Klemmpfosten.

Die Elemente können mit hartmetallbestückten Sägeblättern, am besten durch Fachleute, gekürzt werden.

Titangrau			Schiefer		
	€/Stück			€/Stück	
1. 90 x 90	2723 <b>115,-</b>	4. 120 x 180	2720 <b>229,-</b>	7. 90 x 90	2729 <b>115,-</b>
2. 90 x 180/90	2722 <b>189,-</b>	5. 90 x 180 Slot-Design	2725 <b>259,-</b>	8. 90 x 180/90	2728 <b>189,-</b>
3. 90 x 180	2721 <b>169,-</b>	6. 120 x 180 Slot-Design	2724 <b>319,-</b>	9. 90 x 180	2727 <b>169,-</b>
				10. 120 x 180	2726 <b>229,-</b>
				11. 90 x 180 Slot-Design	2731 <b>259,-</b>
				12. 120 x 180 Slot-Design	2730 <b>319,-</b>





Weitere  
Informationen auf  
[traumgarten.de](http://traumgarten.de)



SYSTEM BOARD XL Sichtschutz aus Einzelprofilen in den Farben Marmor und Titangrau, Klemmpfosten Silber.



BOARD Titangrau mit Designgittern Linea. Klemmpfosten im Farbton Silber.



BOARD XL Doppeltor-Set im Farbton Schiefer mit elektrischem Drehtorantrieb, Seite 47.

**SYSTEM BOARD XL Zaunfeld-Sets bestehend aus 4 Einzelprofilen, 3 Übergangsleisten und Gummidichtungen.**  
**Material: Profile aus Aluminium-Verbundplatten (ACP), Übergangsleisten aus Aluminium. Befestigung mit SYSTEM Klemmpfosten.**

Die Elemente können mit hartmetallbestückten Sägeblättern, am besten durch Fachleute, gekürzt werden. Profile auch einzeln erhältlich (Seite 41).

	Marmor €/Stück		Titangrau €/Stück	
13. 90 x 90	2763	<b>129,-</b>	16. 120 x 180	2760 <b>299,-</b>
14. 90 x 180/90	2762	<b>259,-</b>	17. 90 x 180 Slot-Design	2765 <b>299,-</b>
15. 90 x 180	2761	<b>249,-</b>	18. 120 x 180 Slot-Design	2764 <b>359,-</b>

	178 x 180 €/Stück		178 x 180 €/Stück	
1. Marmor	2803		4. Farbmix individuell	2805 <b>569,-</b>
2. Schiefer	2800	<b>499,-</b>		
3. Titangrau	2801			

**Farben kombinieren:** Stellen Sie sich aus drei Farben Ihr Wunschelement zusammen.  
Lieferzeit: 4-6 Wochen



Weitere  
Informationen auf  
[traumgarten.de](http://traumgarten.de)




GLAS Texta Zaunfelder kombiniert mit SYSTEM WPC Classic im Farbton Sand. Klemm- und Eck-Klemmpfosten im Farbton Silber.

## SYSTEM GLAS für Klemmpfosten

Aus 8 mm starkem Einscheiben-Sicherheitsglas nach EN 12150, rundum polierte Kanten, erhältlich in fünf Design-Ausführungen. Das Glas-Design der Ausführungen Alpha, Beta, Matt und Texta ist im Siebdruckverfahren aufgedruckt. Die Elemente werden mit Dichtungsprofilen aus Gummi geliefert. Befestigung mit SYSTEM Klemmpfosten.




Bitte beachten: Sicherheitsglas kann nicht gekürzt werden!



### GLAS Texta


Sichtseite glatt, schwach durchsichtig, Rückseite satiniert<sup>1</sup>, Textilstruktur



GLAS Texta		€/Stück
1. 90 x 90	2796	<b>155,-</b>
2. 90 x 180/90 links	2798	<b>239,-</b>
3. 120 x 180	2794	<b>269,-</b>
4. 90 x 180	2795	<b>219,-</b>
5. 90 x 180/90 rechts	2797	<b>239,-</b>
6. Zaun auf Maß, B: 60-120, H: 60-180	2474	<b>359,-</b>

### GLAS Alpha

Sichtseite glatt, Rückseite satiniert<sup>1</sup>, mit vier durchsichtigen Streifen



GLAS Alpha		€/Stück
7. 90 x 90	2307	<b>155,-</b>
8. 90 x 180/90 links	2326	<b>239,-</b>
9. 120 x 180	2304	<b>269,-</b>
10. 90 x 180	2305	<b>219,-</b>
11. 90 x 180/90 rechts	2306	<b>239,-</b>
12. Zaun auf Maß, B: 60-120, H: 60-180	2474	<b>359,-</b>

<sup>1</sup> Je nach Lichteinfall und Betrachtungswinkel sind produktionsbedingt u. U. leichte Streifen bei der aufgedruckten Satinierung erkennbar.

GLAS im Design Texta aus getöntem Glas mit Textilstruktur. Je nach Lichteinfall und Betrachtungswinkel kommt es zu interessanten optischen Farbvarianten.



GLAS Alpha Zaunfelder SYSTEM RHOMBUS Lärche.



GLAS Beta Zaunfelder mit Klemmpfosten in Weiß.



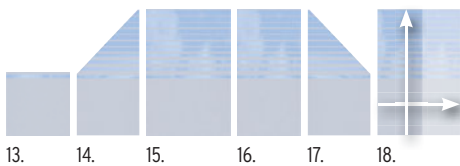
GLAS Matt Zaunfelder und Tor auf Maß mit Klemmpfosten und Torpfosten in Anthrazit.



GLAS Klar mit SYSTEM WPC Classic. Klemmpfosten Anthrazit.

### GLAS Beta


Sichtseite glatt, Rückseite satiniert<sup>1</sup>,  
mit steigend hohen, durchsichtigen Streifen



GLAS Beta	€/Stück
13. 90 x 90	2311 <b>155,-</b>
14. 90 x 180/90 links	2327 <b>239,-</b>
15. 120 x 180	2308 <b>269,-</b>
16. 90 x 180	2309 <b>219,-</b>
17. 90 x 180/90 rechts	2310 <b>239,-</b>
18. Zaun auf Maß, B: 60-120, H: 60-180	2474 <b>359,-</b>

### GLAS Matt

Sichtseite glatt, Rückseite  
vollflächig satiniert<sup>1</sup>



GLAS Matt	€/Stück
19. 90 x 90	2337 <b>155,-</b>
20. 90 x 180/90 links	2339 <b>239,-</b>
21. 120 x 180	2335 <b>269,-</b>
22. 90 x 180	2336 <b>219,-</b>
23. 90 x 180/90 rechts	2338 <b>239,-</b>
24. Zaun auf Maß, B: 60-120, H: 60-180	2474 <b>359,-</b>

### GLAS Klar

Sicht- und Rückseite glatt,  
durchsichtig



GLAS Klar	€/Stück
25. 90 x 90	2303 <b>99,90</b>
26. 90 x 180/90 links	2302 <b>165,-</b>
27. 120 x 180	2300 <b>189,-</b>
28. 90 x 180	2301 <b>139,-</b>
29. 90 x 180/90 rechts	2302 <b>165,-</b>
30. Zaun auf Maß, B: 60-120, H: 60-180	2473 <b>279,-</b>

<sup>1</sup> Je nach Lichteinfall und Betrachtungswinkel sind produktionsbedingt u. U. leichte Streifen bei der aufgedruckten Satinierung erkennbar.



Elemente auf Maß


Online-Planer  
www.traugarten.de

Lieferzeit für Maßelemente: 5-8 Wochen

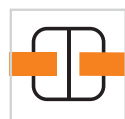


3D-Zaunplaner  
 Aufbau-Video  
 Montageanleitung

SYSTEM ALU Plus Selbstbau-Elemente in Silber/Anthrazit mit Pfosten und Eckpfosten BASIC im Farbton Weiß.



## SYSTEM Pfosten BASIC



### Basispfosten für die Montage von SYSTEM Steckzäunen.

Die Profile bzw. die Elemente werden in den Pfosten gesteckt.

**Einsatz:** Für Zaunanlagen bestehend aus SYSTEM WPC, ALU, RHOMBUS, FLOW oder Thermoholz-Zaunanlagen sowie für Kombinationen untereinander oder mit Design-Elementen.

Material: Aluminium, pulverbeschichtet, inkl. Kappen.



Für Kombinationen mit SYSTEM GLAS und BOARD Zaunfeldern den Klemmpfosten einsetzen!

### Pfosten BASIC


7,3 x 6,6 cm, inkl. Endprofil und Pfostenkappen

zum Aufschrauben		€/Stück
Länge: 105	Anthrazit	2358
	Silber	2361
	Weiß	4830
Länge: 192,5	Anthrazit	2144
	Silber	2248
	Weiß	4831

**64,90**

**79,90**

Pfosten zum Aufschrauben inkl. Pfostenträger, Bodenabstandshaltern und Pfostenfussabdeckung.




zum Einbetonieren		€/Stück
Länge: 150	Anthrazit	2359
	Silber	2362
	Weiß	4832
Länge: 240	Anthrazit	2145
	Silber	2247
	Weiß	4833
Länge: 298	Anthrazit	2360
	Silber	2363
	Weiß	4834

**49,90**


**59,90**

**79,90**



### Eckpfosten BASIC

7,2 x 6,6 cm, inkl. Pfostenkappen, für Winkel von 90° bis 180° einstellbar. Bitte beachten: Die Montage der SYSTEM Designgitter am Eckpfosten ist nicht möglich.



zum Aufschrauben		€/Stück
Länge: 105	Anthrazit	2334
	Silber	2367
	Weiß	4835
Länge: 192,5	Anthrazit	2107
	Silber	2249
	Weiß	4836

**64,90**

**89,90**

Pfosten zum Aufschrauben inkl. Pfostenträger, Bodenabstandshaltern und Pfostenfussabdeckung.

zum Einbetonieren		€/Stück
Länge: 150	Anthrazit	2365
	Silber	2368
	Weiß	4837
Länge: 240	Anthrazit	2140
	Silber	2250
	Weiß	4838
Länge: 298	Anthrazit	2366
	Silber	2369
	Weiß	4839

**59,90**

**89,90**

**109,-**

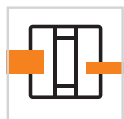


3D-Zaunplaner  
 Aufbau-Video  
 Montageanleitung



SYSTEM RHOMBUS Lärche mit SYSTEM GLAS Texta. Klemm- und Eck-Klemmpfosten im Farbton Silber.

## SYSTEM Klemmpfosten



**Universalpfosten für die Montage von SYSTEM Zaunfeldern.**  
 Die Profile bzw. die Elemente werden im Pfosten eingeklemmt.

**Einsatz:** Universalpfosten für alle SYSTEM Zäune und für Kombinationen untereinander sowie bei dem Einsatz von Design Elementen.

Material: Aluminium, pulverbeschichtet, inkl. Kappen und Bodenabstandshaltern, ohne Dichtungen.




Der Klemmpfosten benötigt immer den separaten Träger SYSTEM – zum Aufschrauben oder Einbetonieren.



### Klemmpfosten

7,7 x 7,4-8,4 cm, inkl. Endprofil und Pfostenkappen




		€/Stück	
Länge: 105	Anthrazit	2340	<b>84,90</b>
	Silber	2312	
	Weiß	4600	
Länge: 192,5	Anthrazit	2341	<b>119,-</b>
	Silber	2313	
	Weiß	4601	
Länge: 233 <sup>1</sup>	Anthrazit	2788	<b>139,-</b>
	Silber	2789	
	Weiß	4602	

<sup>1</sup> Als Problemlöser, z. B. bei Hanglagen oder stufigen Zaunanlagen. Bauseits auf die notwendige Länge kürzen da die Originallänge nicht statisch tragfähig ist! Maximale Zaunfeldhöhe 180 cm.



### Eck-Klemmpfosten

7,6 x 7,6 cm, inkl. Pfostenkappen, für 90° Eck-Lösungen




		€/Stück	
Länge: 105	Anthrazit	2350	<b>119,-</b>
	Silber	2349	
	Weiß	4603	
Länge: 192,5	Anthrazit	2342	<b>179,-</b>
	Silber	2315	
	Weiß	4604	

Bitte beachten: Die Montage der SYSTEM Designgitter am Eck-Klemmpfosten ist nicht möglich.

### Träger SYSTEM

verzinkter Stahl, für Klemm- und Eck-Klemmpfosten

	€/Stück	
zum Aufschrauben	2316	<b>29,95</b>
zum Einbetonieren	2314	



Der Träger SYSTEM wird für den Klemm- und Eck-Klemmpfosten benötigt!




Bitte beachten Sie auch unser Angebot zur stabilen und sicheren Pfosten-Montage, Seite 38.

# SYSTEM Pfostenzubehör



**Design-Tipp:** Hochwertige Edelstahl-Ummantelung für SYSTEM Klemmpfosten.

**Edelstahl-Ummantelung**  
für Klemmpfosten,  
Eck-Klemmpfosten und  
Träger SYSTEM




Pfosten-Ummantelungs-Sets <sup>1</sup>		€/Stück
Länge: 105	Edelstahl	1368 <b>74,90</b>
Länge: 193	Edelstahl	1366 <b>99,90</b>
Eckpfosten-Ummantelungs-Sets <sup>1</sup>		€/Stück
Länge: 193	Edelstahl	1367 <b>99,90</b>
<b>Träger-Abdeckung</b>		1369 <b>24,95</b>

<sup>1</sup> Set = Abdeckung für Pfosten, Kappe und Träger.  
Optional: nur Träger-Abdeckung (Art. 1369).



Bestellen Sie bei Bedarf die Edelstahl-Ummantelung in Ihrer Wunsch RAL-Farbe direkt mit.

## Montagezubehör



### Verbundanker-Set

8 Gewindestangen, Muttern, U-Scheiben, Abdeckkappen und Montagemörtel, für zwei Pfosten zum Aufschrauben

1272 **39,95** €/Stück



### Montageadapter für Aufschraubanker

160 x 160 x 160 mm, Stahl, verzinkt, Stärke: 10 mm, inkl. vier Schrauben 10 x 20 mm mit Abdeckkappen und U-Scheiben

2007 **31,95** €/Stück



### Montageadapter für Eckpfosten

180 x 160 mm, Stahl, verzinkt, Stärke: 10 mm, inkl. vier Schrauben 10 x 20 mm mit Abdeckkappen und U-Scheiben

0603 **27,95** €/Stück



## Zusatzsicherung für alle TraumGarten Pfosten



Sturmanker

SYSTEM Zaunanlagen, die nicht über Eck oder an einer Hauswand befestigt und Stürmen ausgesetzt sind, sollten zusätzlich zur serieneigenen Befestigung gegen extreme Windlasten und Sturmböen mit Windankern Plus oder Sturmankern gesichert werden. Verschraubungen am Pfosten sind im Lieferumfang enthalten. Verbundanker-Set zur Bodenbefestigung, Artikel 1272 (Seite 38).



Windanker Plus	47 x 30 x 5	€/Stück
Anthrazit		2897
Silber		2896
Weiß (Grundfarbton für Sonderfarbe)		2893
		<b>31,95</b>



Sturmanker sind ab einer Pfostenhöhe von 120 cm einsetzbar.

Sturmanker	117 x 55 x 5	€/Stück
Anthrazit		2899
Silber		2898
Weiß (Grundfarbton für Sonderfarbe)		2894
		<b>46,90</b>

## Montageprofile für Klemm- und Steckzaun-Elemente



### U-Montageprofil

Für die direkte Montage von Steckzaun-Elementen am Torpfosten, Carports, Gabionen, Hauswänden etc., **spart einen Pfosten**, 4 x 3,5 cm, Aluminium, inkl. Kappen, Bodenabstandshaltern



		€/Stück
Länge: 105	Anthrazit	2414
	Silber	2417
Länge: 192	Anthrazit	2415
	Silber	2418
Länge: 238	Anthrazit	2416
	Silber	2419
		<b>18,95</b>
		<b>31,95</b>
		<b>38,95</b>



### U-Klemmprofil

Für die direkte Montage von Klemmzaun-Elementen am Torpfosten, Carports, Gabionen, Hauswänden etc., **spart einen Pfosten**, 4 x 4 cm, Aluminium, inkl. Kappen, Bodenabstandshaltern



		€/Stück
Länge: 105	Anthrazit	2778
	Silber	2779
	Weiß	4605
Länge: 192	Anthrazit	2777
	Silber	2776
	Weiß	4606
		<b>52,90</b>
		<b>82,90</b>

# SYSTEM Einzelprofile für individuelle Lösungen



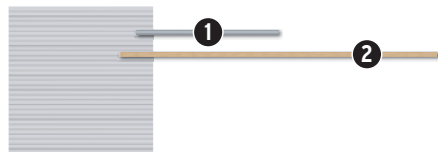
Mit SYSTEM RHOMBUS, ALU, WPC oder THERMO-HOLZ Einzelprofilen bauen Sie Steckzäune auf Wunschmaß! Die Höhe variieren Sie durch die Profil-Anzahl, die Breite durch Kappen der Profile. Auch ein Mix aus unterschiedlichen Farben ist möglich. Bei der Kombination von Zaun-Sets und Einzelprofilen sind chargenbedingte Farbunterschiede möglich.



## SYSTEM RHOMBUS

Serie: Seiten 10-11

Wählen Sie zwischen den 2er-Sets in 179 cm Länge oder der Verpackungseinheit (VPE) mit 40 Stück in 400 cm Länge.



1. 6 x 2, Länge: 179 2er-Set	€/Set
Anthrazit	2962
Silber	2961 <b>26,95</b>
Weiß	2960
Lärche	2963
Bambus	2941 <b>32,95</b>
Vintage Oak	2959
Preise pro Set!	

2. 6 x 2, Länge: 400 VPE 40 Stück	€/Stück
Anthrazit	2665
Silber	2666 <b>21,95</b>
Weiß	2954
Lärche	2948
Bambus	2940 <b>25,95</b>
Vintage Oak	2958
Preise pro Einzelprofil!	

Bzgl. zusätzlicher Profilträger und Einbauhöhen sprechen Sie Ihren Fachhandelspartner an.

	€/Set
Profilträger, 12er-Set	2649 <b>37,95</b>
Profilträger, 6er-Set	3899 <b>19,95</b>
Preise pro Set!	



## SYSTEM ALU

Serie: Seiten 6-9



ALU XL 30 x 2, Länge: 178,5	€/Stück
Anthrazit	3924
Silber	3925 <b>82,90</b>
Weiß (Grundfarbton für Sonderfarbe)	3926
Lärche (Natueroptik)	3927
Bambus (Natueroptik)	3929 <b>92,90</b>
Vintage Oak (Natueroptik)	3928

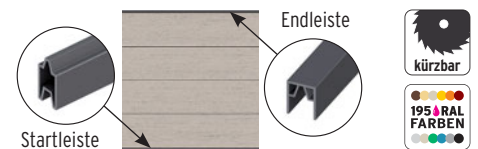
30 x 2, Länge: 238	€/Stück
Anthrazit	3930
Silber	3931 <b>109,-</b>
Weiß (Grundfarbton für Sonderfarbe)	3932
Lärche (Natueroptik)	3933
Bambus (Natueroptik)	3935 <b>125,-</b>
Vintage Oak (Natueroptik)	3934

ALU PLUS 15 x 2, Länge: 178,5	€/Stück
Anthrazit	3906
Silber	3907 <b>44,90</b>
Weiß (Grundfarbton für Sonderfarbe)	3908
Lärche (Natueroptik)	3909
Bambus (Natueroptik)	3911 <b>49,90</b>
Vintage Oak (Natueroptik)	3910

15 x 2, Länge: 238	€/Stück
Anthrazit	3912
Silber	3913 <b>58,90</b>
Weiß (Grundfarbton für Sonderfarbe)	3914
Lärche (Natueroptik)	3915
Bambus (Natueroptik)	3917 <b>64,90</b>
Vintage Oak (Natueroptik)	3916

## Profil-Abschlussleisten für Steckzäune

ALU, WPC, THERMO-HOLZ



Startleiste Länge: 179	€/Stück	Endleiste Länge: 174	€/Stück
Anthrazit	2273	Anthrazit	2272
Silber	2275	Silber	2274
Weiß	3944	Weiß	3936
Lärche <sup>1</sup>	3945	Lärche <sup>1</sup>	3937
Bambus <sup>1</sup>	3947	Bambus <sup>1</sup>	3939
Vintage Oak <sup>1</sup>	3946	Vintage Oak <sup>1</sup>	3938

Länge: 238	€/Stück	Länge: 233	€/Stück
Anthrazit	4408	Anthrazit	2276
Silber	4409	Silber	2277
Weiß	3948	Weiß	3940
Lärche <sup>1</sup>	3949	Lärche <sup>1</sup>	3941
Bambus <sup>1</sup>	3951	Bambus <sup>1</sup>	3943
Vintage Oak <sup>1</sup>	3950	Vintage Oak <sup>1</sup>	3942

Montage der 238 cm breiten Profile nur mit Pfosten BASIC zum Einbetonieren in Windlastzone 1 und 2. Bitte berücksichtigen Sie weitergehende Informationen in der Montageanleitung.

<sup>1</sup> Farben entsprechen dem Grundfarbton, jedoch einfarbig!

## SYSTEM BOARD XL

Serie: Seite 35



179 x 45	€/Stück	
Marmor	2809	
Schiefer	2806	<b>125,-</b>
Titangrau	2807	
Abschlussprofil (1.)	4475	
Übergangprofil (2.)	2811	<b>12,95</b>

Die Profile für den Abschluss (1.) und den Übergang (2.) nicht vergessen!

## SYSTEM KERAMIK XL

Serie: Seiten 32-33




179 x 60	€/Stück	
Eiche	2935	
Darknight	2934	<b>369,-</b>
Zement	2936	



Die KERAMIK XL und BOARD XL Elemente können mit hartmetallbestückten Sägeblättern, am besten durch Fachleute, gekürzt werden.

## SYSTEM WPC

Serie: Seiten 16-23



### WPC CLASSIC

15 x 2, Länge: 178,3	€/Stück	
Anthrazit	2149	
Grau	2582	<b>19,95</b>
Mandel	2148	
Sand	2176	

### WPC XL

30 x 2, Länge: 178,3	€/Stück	
Anthrazit	2597	
Grau	2593	<b>39,95</b>
Mandel	3748	
Sand	3743	

### WPC PLATINUM

15 x 2, Länge: 178,3	€/Stück	
Anthrazit	3703	
Teak-Braun	3677	<b>25,95</b>
Taupe-Grau	3672	
Lärche	3682	

### WPC PLATINUM XL

30 x 2, Länge: 178,3	€/Stück	
Anthrazit	3708	
Teak-Braun	3692	<b>46,90</b>
Taupe-Grau	3687	
Lärche	3697	

### NEO PLATINUM WPC

15 x 2, Länge: 178,3	€/Stück	
Anthrazit	3718	
Teak-Braun	3723	<b>25,95</b>
Taupe-Grau	3728	
Lärche	3733	

Profil-Abschlussleisten nicht vergessen, siehe Seite 40.



## SYSTEM RHOMBUS THERMO-HOLZ

Serie: Seite 12



10 x 2, Länge: 178	€/Stück	
	3809	<b>14,95</b>

## SYSTEM THERMO-HOLZ MASSIV

Serie: Seite 13



14 x 2, Länge: 178	€/Stück	
	3783	<b>18,95</b>

## SYSTEM NEO THERMO-HOLZ

Serie: Seite 14



10 x 2, Länge: 178	€/Stück	
	3804	<b>14,95</b>

Profil-Abschlussleisten nicht vergessen, siehe Seite 40.




## TIPP: Senkrechter Einbau von SYSTEM Steckzaun-Profilen

Für den senkrechten Verbau der Steckzaunprofile an den SYSTEM Pfosten benötigen Sie ein SYSTEM-Senkrecht-Adapter 2er-Set, bestehend aus zwei Profilen für oben und unten sowie vier T-Verbinder zur Verbindung der Adapterleisten mit dem Pfosten.

### SYSTEM Senkrecht-Adapter 2er-Set (für ein Zaunfeld)

Material: Aluminium, pulverbeschichtet in Anthrazit, Silber oder Weiß  
Profile: 4 x 60 mm, Breite: 176 cm

Farbton	€/Set	
Anthrazit	2775	
Silber	2774	<b>64,90</b>
Weiß	2836	



Senkrecht-Adapter am Klemm-/Eck-Klemmpfosten



3D-Zaunplaner  
Aufbau-Video  
Montageanleitung

**Standardtore mit beschichtetem Metallrahmen, inkl. Beschlagsatz<sup>1</sup> und Einsteckschloss**

SYSTEM NEO PLATINUM WPC mit Torpfosten und Klemmpfosten und U-Montageprofil im Farbton Anthrazit.



## Standardtore

Standardtore bestehen aus einem umlaufenden Metallrahmen und einer Füllung bzw. Beplankung aus WPC-, ALU- oder Thermoholz-Profilen.


Wir empfehlen zur Befestigung die stabilen Metalltorpfosten-Sets, Seite 51.

### Torinformation: DIN links/DIN rechts

Das Tor öffnet zur Seite der **Toraufhängung**.

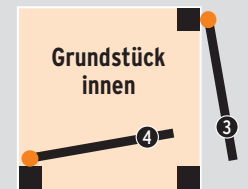
#### DIN links

- 1 Toraufhängung **außen**
- 2 Toraufhängung **innen**




#### DIN rechts

- 3 Toraufhängung **außen**
- 4 Toraufhängung **innen**



### SYSTEM ALU XL

Serie: Seiten 6-7




#### 98 x 180, DIN links/rechts

Tor	Rahmen	€/Stück	Tor	Rahmen	€/Stück
1. Anthrazit	Anthrazit	3984	4. Lärche	Anthrazit	3987
2. Silber	Silber	3985	5. Vintage Oak	Anthrazit	3988
3. Weiß	Weiß	3986	6. Bambus	Anthrazit	3989

### SYSTEM ALU PLUS

Serie: Seiten 8-9




#### 98 x 180, DIN links/rechts

Tor	Rahmen	€/Stück	Tor	Rahmen	€/Stück
1. Anthrazit	Anthrazit	3978	4. Lärche	Anthrazit	3981
2. Silber	Silber	3979	5. Vintage Oak	Anthrazit	3982
3. Weiß	Weiß	3980	6. Bambus	Anthrazit	3983

### SYSTEM RHOMBUS

Serie: Seiten 10-11, 56-57




#### alle Farben, DIN li./re.

Größe	Rahmen	€/Stück
1. 98 x 180	*	2966 <b>899,-</b>
2. 98 x 90	*	2854 <b>499,-</b>

\* Wählen Sie zwischen Anthrazit, Silber, Weiß

### SYSTEM RHOMBUS THERMO-HOLZ

Serie: Seite 12



#### 98 x 180, DIN links/rechts

Tor	Rahmen	€/Stück
1. Natur	Anthrazit	3808 <b>649,-</b>

### SYSTEM THERMO-HOLZ MASSIV

Serie: Seite 13




#### 98 x 180, DIN links/rechts

Tor	Rahmen	€/Stück
1. Natur	Anthrazit	3782 <b>649,-</b>

### SYSTEM NEO THERMO-HOLZ

Serie: Seite 14



#### 98 x 180, DIN links/rechts

Tor	Rahmen	€/Stück
1. Natur	Anthrazit	3803 <b>649,-</b>

<sup>1</sup> Der Beschlagsatz besteht aus den Anschlagbändern, dem Schließblech, dem Anschlagwinkel und den hierfür notwendigen Befestigungsmaterialien, zzgl. Drückergarnitur und Schließzylinder.

## SYSTEM NEO PLATINUM

Serie: Seiten 16-17



98 x 180, DIN links/rechts		€/Stück
Tor	Rahmen	
1. Anthrazit	Anthrazit	3717
2. Teak-Braun	Anthrazit	3722
3. Taupe-Grau	Anthrazit	3727
4. Lärche	Anthrazit	3732
		<b>699,-</b>

## SYSTEM WPC PLATINUM


Serie: Seiten 18-19



98 x 180, DIN links/rechts		€/Stück
Tor	Rahmen	
1. Anthrazit	Anthrazit	3702
2. Teak-Braun	Anthrazit	3679
3. Taupe-Grau	Anthrazit	3674
4. Lärche	Anthrazit	3684
		<b>699,-</b>

## SYSTEM WPC PLATINUM XL

Serie: Seiten 20-21



98 x 180, DIN links/rechts		€/Stück
Tor	Rahmen	
1. Anthrazit	Anthrazit	3707
2. Teak-Braun	Anthrazit	3694
3. Taupe-Grau	Anthrazit	3689
4. Lärche	Anthrazit	3699
		<b>699,-</b>

## SYSTEM WPC XL

Serie: Seite 23



98 x 180, DIN links/rechts		€/Stück
Tor	Rahmen	
1. Anthrazit	Anthrazit	2595
2. Grau	Silber	2591
3. Sand	Anthrazit	3742
4. Mandel	Anthrazit	3747
		<b>649,-</b>

## SYSTEM WPC CLASSIC

Serie: Seite 22

Die WPC CLASSIC Tore weisen aufgrund unterschiedlicher Profilseiten zwei unterschiedliche Sichtseiten auf.



98 x 180, Anthrazit		€/Stück
Anschlag	Rahmen	
1. DIN links	Silber	2137
DIN rechts	Silber	2281
2. DIN links	Anthrazit	2570
DIN rechts	Anthrazit	2571
		<b>649,-</b>



98 x 180, Grau		€/Stück
Anschlag	Rahmen	
3. DIN links	Silber	2578
DIN rechts	Silber	2579
4. DIN links	Anthrazit	2580
DIN rechts	Anthrazit	2581
		<b>649,-</b>




98 x 180, Mandel		€/Stück
Anschlag	Rahmen	
5. DIN links	Silber	2138
DIN rechts	Silber	2282
6. DIN links	Anthrazit	2572
DIN rechts	Anthrazit	2573
		<b>649,-</b>



98 x 180, Sand		€/Stück
Anschlag	Rahmen	
7. DIN links	Silber	2139
DIN rechts	Silber	2283
8. DIN links	Anthrazit	2574
DIN rechts	Anthrazit	2575
		<b>649,-</b>

## JUMBO WPC

Serie: Seite 52




98 x 180, DIN links/rechts		€/Stück
Tor	Alu-Querriegel	
1. Anthrazit	Anthrazit	2088
2. Grau	Grau	2213
3. Braun	Braun	1287
		<b>499,-</b>

JUMBO WPC/Alu-Design Tore inkl. Alu-Aufsatzleiste

## JUMBO WPC Alu-Design

Serie: Seite 53



98 x 180, DIN links/rechts		€/Stück
Tor	Alu-Querriegel	
1. Anthrazit	Anthrazit	2088
2. Grau	Grau	2213
3. Sand	Silber	2497
4. Anthrazit	Silber	2567
		<b>569,-</b>

## DESIGN WPC ALU

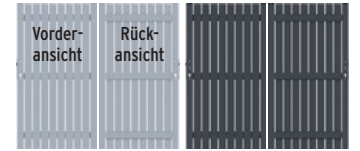
Serie: Seite 54



98 x 180, DIN links/rechts		€/Stück
Tor	Rahmen	
1. Sand	Silber	2442
2. Anthrazit	Silber	2271
3. Anthrazit	Anthrazit	3766
		<b>619,-</b>

## SQUADRA

Serie: Seite 55

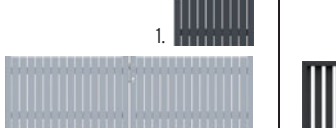


98 x 180		€/Stück
Tor	Anschlag	
1. Silber	DIN links	2554
Silber	DIN rechts	2555
2. Anthrazit	DIN links	2552
Anthrazit	DIN rechts	2553
		<b>699,-</b>

SQUADRA Tore ohne umlaufenden Metallrahmen

## SQUADRA

Serie: Seite 59



1. 98 x 90 Einzeltor		€/Stück
Anthrazit	DIN li.	4590
	DIN re.	4591
Silber	DIN li.	4592
	DIN re.	4593
		<b>599,-</b>
2. 310 x 90 Doppeltor		€/Stück
Anthrazit		4594
Silber		4595
		<b>1.599,-</b>

SQUADRA ohne umlaufenden Metallrahmen

## RAJA ALU XL

Serie: Seite 60



98 x 95 Einzeltor		€/Stück
DIN li./re.		
1. Anthrazit		3855
2. Eiche		3858
		<b>499,-</b>

## AROS

Serie: Seite 61



1. 98 x 95 Einzeltor		€/Stück
DIN li.		3866
DIN re.		3865
		<b>499,-</b>
2. 310 x 95 Doppeltor		€/Stück
		3867
		<b>1.499,-</b>

## RAJA WPC

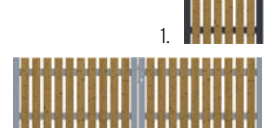
Serie: Seite 62



101,5 x 85 Einzeltor		€/Stück
1. Anthr.	DIN li./re	2111
2. Braun	DIN li./re.	2629
		<b>169,-</b>
Beschlagsatz für Tor inkl Kloben, Bänder, Falle		2346
		<b>155,-</b>

## KIBU THERMO-HOLZ

Serie: Seite 63



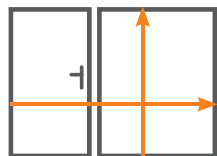
1. 98 x 90 Einzeltor		€/Stück
Anthrazit	DIN li.	3874
	DIN re.	3873
Silber	DIN li.	3883
	DIN re.	3882
		<b>449,-</b>
2. 310 x 90 Doppeltor		€/Stück
Anthrazit		3877
Silber		3878
		<b>1.199,-</b>



3D-Zaunplaner  
 Aufbau-Video  
 Montageanleitung

**Tore auf Maß mit beschichtetem  
 Edelstahlrahmen mit Aluminium-  
 Laibung, inkl. Beschlagsatz<sup>1</sup>  
 und Einsteckschloss**

SYSTEM ALU XL Vintage Oak, Doppeltor auf Maß und Standardtor DIN rechts, Rahmenfarbe Anthrazit. Torpfosten und U-Montageprofil in Anthrazit.



## Einzel- und Doppeltore auf Maß

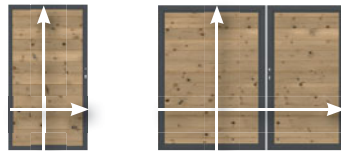
Die konfigurierbaren Tore bestehen aus einem Edelstahlrahmen bzw. Alu-Standardrahmen mit einer Füllung bzw. Beplankung aus Verbundwerkstoffen wie WPC, ACP, Keramik, Glas, Aluminium oder Thermoholz.

Die Edelstahlrahmen und die eloxierten Alu-Standardrahmen (nur bei SYSTEM-Toren) sind zusätzlich in den Farben Anthrazit, Silber oder Weiß pulverbeschichtet. Abhängig von der Zaunserie können Sie die Rahmen und auch die Füllung Ihres SYSTEM Tores in einem RAL-Sonderfarbton bestellen.

**Lieferzeit für Maßtore  
 ca. 5-8 Wochen.**

### SYSTEM THERMO-HOLZ MASSIV, NEO THERMO-HOLZ, RHOMBUS THERMO-HOLZ

Serie: Seiten 12-15



Thermoholz, unbehandelt

1. Tor (Alu-Standardrahmen)	€/Stück
B: 98, H: 90	2854 <b>499,-</b>
B: 98, H: 180	2966 <b>899,-</b>
2. Tor auf Maß	€/Stück
B: 60-180, H: bis 180	2499 <b>1.299,-</b>
3. Doppeltor auf Maß	€/Stück
B: bis 360, H: bis 180	2036 <b>2.599,-</b>

### SYSTEM ALU PLUS, ALU XL RHOMBUS

Serie: Seiten 6-11




Farben wie Serien

1. Tor (Alu-Standardrahmen)	€/Stück
B: 98, H: 90	2854 <b>499,-</b>
B: 98, H: 180	2966 <b>899,-</b>
2. Tor auf Maß	€/Stück
B: 60-180, H: bis 180	2557 <b>1.499,-</b>
3. Doppeltor auf Maß	€/Stück
B: bis 360, H: bis 180	2556 <b>2.999,-</b>

### SYSTEM NEO PLATINUM, PLATINUM / PLATINUM XL, WPC CLASSIC, WPC XL

Serie: Seiten 16-23

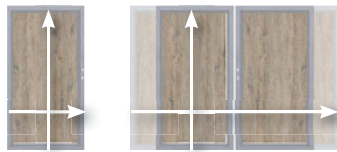


Farben wie Serien

1. Tor (Alu-Standardrahmen)	€/Stück
B: 98, H: 90	2854 <b>499,-</b>
B: 98, H: 180	2966 <b>899,-</b>
2. Tor auf Maß	€/Stück
B: 60-180, H: bis 180	2499 <b>1.299,-</b>
3. Doppeltor auf Maß	€/Stück
B: bis 360, H: bis 180	2036 <b>2.599,-</b>

### SYSTEM KERAMIK /XL

Serie: Seiten 30-31




Farben wie Serien

1. Tor auf Maß	€/Stück
B: 60-130, H: bis 180	2923 <b>1.499,-</b>
2. Doppeltor auf Maß	€/Stück
B: bis 260, H: bis 180	<b>auf Anfrage</b>

### SYSTEM BOARD

Serie: Seite 32

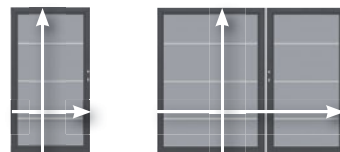


Farben wie Serie

1. Tor auf Maß	€/Stück
B: 60-130, H: bis 180	2769 <b>1.029,-</b>
2. Doppeltor auf Maß	€/Stück
B: bis 260, H: bis 180	2856 <b>2.399,-</b>

### SYSTEM BOARD XL

Serie: Seite 33



Farben wie Serie

1. Tor auf Maß	€/Stück
B: 60-180, H: bis 180	2837 <b>1.299,-</b>
2. Doppeltor auf Maß	€/Stück
B: bis 360, H: bis 180	2838 <b>2.599,-</b>

### SYSTEM GLAS

Serie: Seiten 34-36



Farben wie Serien

1. Tor auf Maß	€/Stück
B: 60-130, H: bis 180	4460 <b>1.029,-</b>
2. Doppeltor auf Maß	€/Stück
B: bis 260, H: bis 180	2856 <b>2.399,-</b>

<sup>1</sup> Der Beschlagsatz besteht aus den Anschlagbändern, dem Schließblech, dem Anschlagwinkel und den hierfür notwendigen Befestigungsmaterialien, zzgl. Drückergarnitur und Schließzylinder.



SYSTEM RHOMBUS Doppeltor auf Maß im Farbton Bambus, Edelstahlrahmen und Torpfosten-Set in Anthrazit, Toraufhängung innen.



JUMBO WPC Toranlage bestehend aus einem Standardtor, Seite 43, und einem Doppeltor im Farbton Anthrazit.



DESIGN WPC ALU Doppeltor auf Maß im Anthrazit, Rahmen und Torpfosten-Set im Farbton Silber, Aufhängung innen.

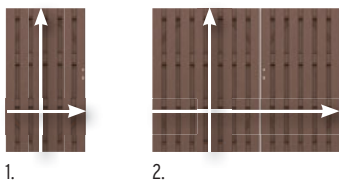
### Tore und Maßelemente



Online-Planer  
www.traumgarten.de

### JUMBO WPC

Serie: Seite 52

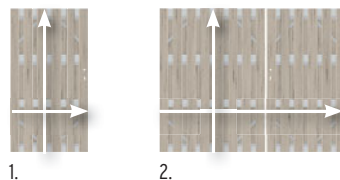


Farben wie Serie

1. Tor auf Maß	€/Stück
B: 60-180, H: bis 180	4361 <b>1.299,-</b>
2. Doppeltor auf Maß	€/Stück
B: 120-360, H: bis 180	2037 <b>2.599,-</b>

### JUMBO WPC Alu-Design

Serie: Seite 53

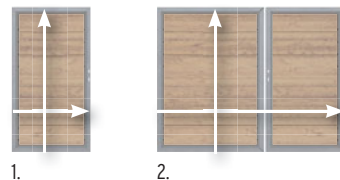


Farben wie Serie

1. Tor auf Maß	€/Stück
B: 60-180, H: bis 180	4361 <b>1.299,-</b>
2. Doppeltor auf Maß	€/Stück
B: 120-360, H: bis 180	2037 <b>2.599,-</b>

### DESIGN WPC ALU

Serie: Seite 54

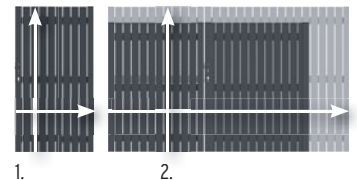


Farben wie Serie

1. Tor auf Maß	€/Stück
B: 60-180, H: bis 180	4375 <b>1.299,-</b>
2. Doppeltor auf Maß	€/Stück
B: 120-360, H: bis 180	4374 <b>2.599,-</b>

### SQUADRA

Serie: Seite 55



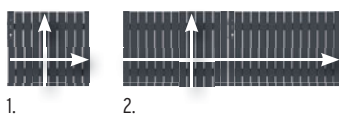
Farben wie Serie

1. Tor auf Maß	€/Stück
B: 60-180, H: bis 200	2561 <b>1.299,-</b>
2. Doppeltor auf Maß	€/Stück
B: 120-360, H: bis 200	2562 <b>2.599,-</b>

## Torzubehör und Torpfosten-Sets Seiten 50-51

### SQUADRA

Serie: Seite 59




Farben wie Serie

1. Tor auf Maß	€/Stück
B: 60-180, H: bis 95	2561 <b>1.299,-</b>
2. Doppeltor auf Maß	€/Stück
B: 120-360, H: bis 95	2562 <b>2.599,-</b>

### RAJA ALU XL

Serie: Seite 60



Farben wie Serie

1. Tor auf Maß	€/Stück
B: bis 180, H: 95	4963 <b>799,-</b>
2. Doppeltor auf Maß	€/Stück
B: bis 360, H: 95	4964 <b>1.599,-</b>

### AROS

Serie: Seite 61




Farben wie Serie

1. Tor auf Maß	€/Stück
B: bis 180, H: 95	4963 <b>799,-</b>
2. Doppeltor auf Maß	€/Stück
B: bis 360, H: 95	4964 <b>1.599,-</b>

### KIBU THERMO-HOLZ

Serie: Seite 63



Farben wie Serie

1. Tor auf Maß	€/Stück
B: 60-180, H: bis 90	4961 <b>699,-</b>
2. Doppeltor auf Maß	€/Stück
B: 120-310, H: bis 90	4962 <b>1.399,-</b>

Alle Vorgarten Doppeltore auf Maß auch mit E-Antrieb lieferbar!

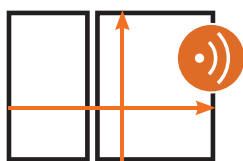




## Doppeltor-Sets mit elektrischem Drehtorantrieb

- Individuell auf Maß gefertigt
- inkl. elektrischem Antrieb
- optional mit App-Anbindung
- zzgl. Torpfosten-Set

SYSTEM WPC XL Dreifach-Toranlage im Farbton Anthrazit, Torrahmen und Torpfosten in Anthrazit.




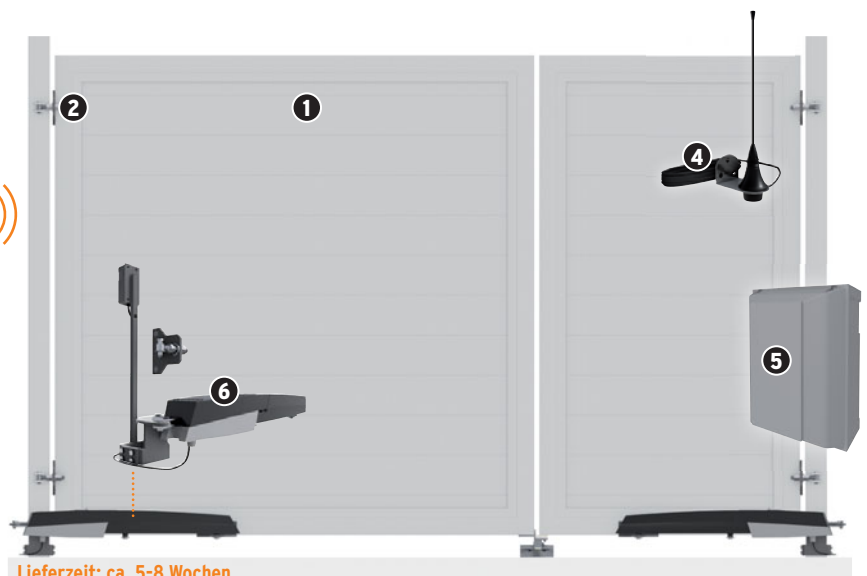
Die Doppeltor-Sets beinhalten den Beschlagsatz zur Montage der Flügel an den Torpfosten-Sets (Seite 51) sowie alle erforderlichen Komponenten in der Basisausstattung.

Auf Wunsch können Sie Ihre Toranlage um weiteres, optionales Zubehör ergänzen. (Seite 49)




### Lieferumfang der Sets

- 1 Doppeltor auf Maß
- 2 Stabile Anschraubänder
- 3 2-Kanal Handsender 
- 4 Stabantenne und 5 Torsteuerung
- 6 Zwei Tor-Antriebseinheiten mit zwei Lichtschranken für links und rechts mit abgestimmten Befestigungen und Beschlägen. Die adaptiven Motoren sind extrem leise und besitzen integrierte Endanschläge mit einer Softstart- und Softstopp-Funktion.




Lieferzeit: ca. 5-8 Wochen

# Doppeltor-Sets erhalten Sie zu folgenden Zaunserien:



## SYSTEM RHOMBUS THERMO-HOLZ, THERMO-HOLZ MASSIV, NEO THERMO-HOLZ

Serie: Seiten 12-15

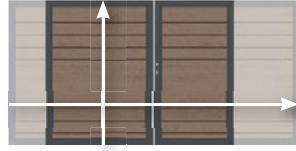


Thermoholz, unbehandelt

**Doppeltor-Set** €/Stück  
B: bis 360, H: bis 180 4588 **3.599,-**

## SYSTEM NEO PLATINUM PLATINUM / PLATINUM XL WPC CLASSIC, WPC XL

Serie: Seiten 16-23



Farben wie Serien

**Doppeltor-Set** €/Stück  
B: bis 360, H: bis 180 4588 **3.599,-**

## SYSTEM ALU PLUS, ALU XL, RHOMBUS

Serie: Seiten 6-11



Farben wie Serien

**Doppeltor-Set** €/Stück  
B: bis 360, H: bis 180 4587 **3.999,-**

## SYSTEM KERAMIK / KERAMIK XL

Serie: Seiten 30-31




Farben wie Serien

**Doppeltor-Set** €/Stück  
B: bis 260, H: bis 180 **auf Anfrage**

## SYSTEM BOARD

Serie: Seite 32



Farben wie Serie

**Doppeltor-Set** €/Stück  
B: bis 260, H: bis 180 4596 **3.399,-**

## SYSTEM BOARD XL

Serie: Seite 33

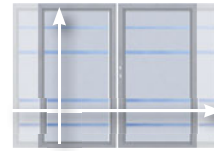


Farben wie Serie

**Doppeltor-Set** €/Stück  
B: bis 360, H: bis 180 4597 **3.599,-**

## SYSTEM GLAS

Serie: Seiten 34-35



Dekore Alpha und Beta nur in H: 180 und 90!

Dekore wie Serie

**Doppeltor-Set** €/Stück  
B: bis 260, H: bis 180 4596 **3.399,-**


## Hinweise SYSTEM Tore

1. Abhängig von der Zaunserie können Sie den Rahmen und auch die Füllung Ihres SYSTEM Tores in einem RAL-Sonderfarbton bestellen.
2. Zur einwandfreien Öffnung des Tores sollte die Mindestbreite eines Torflügels 98 cm betragen.



## JUMBO WPC / Alu-Design

Serie: Seiten 52-53




Farben wie Serien

**Doppeltor-Set** €/Stück  
B: bis 360, H: bis 180 4586 **3.599,-**

## DESIGN WPC ALU

Serie: Seite 54




Farben wie Serie

**Doppeltor-Set** €/Stück  
B: bis 360, H: bis 180 4589 **3.599,-**

## SQUADRA

Serie: Seite 55, 59



Farben wie Serie

**Doppeltor-Set** €/Stück  
B: bis 360, H: bis 180 4599 **3.599,-**



SYSTEM RHOMBUS Doppeltor-Set im Farbton Silber mit optionalen Dekorprofilen Omega. Torrahmen und Torpfosten-Set (Seite 51) im Farbton Anthrazit.

## Elektrisches Türschließer-Set für Doppeltore mit E-Antrieb<sup>1</sup>

- elektrisches Bodenverriegelungsschloss mit Stahlbolzen
- Gehäuse in Rahmenfarbe
- Profilhalbzylinder mit zwei Schlüsseln
- Netzteil und Relais
- Leitungsschutz aus Edelstahl

**NEU**



**Elektr. Türschließer-Set für Doppeltore mit E-Antrieb** 4828 €/Stück **999,-**

<sup>1</sup>Keine nachträgliche Montage an manuellen Doppeltoren möglich!

# SYSTEM Schiebetore auf Maß: Zur manuellen Öffnung – oder ganz bequem mit elektrischem Antrieb

- Individuell auf Maß gefertigt
- Füllung auf Wunsch (SYSTEM-Serien)
- Komplett-Paket inkl. Torpfosten-Set
- optional mit E-Antrieb und App-Anbindung



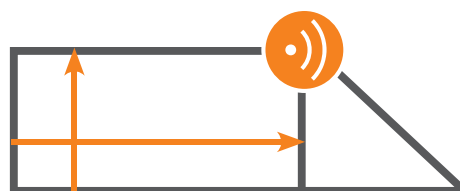
## SYSTEM Schiebetore auf Maß mit einer Durchfahrtsbreite von 250 bis 400 cm und einer Höhe bis 180 cm.

Die Schiebetore mit einem verzinkten und pulverbeschichteten Stahlrahmen sind frei-tragend und laufen nicht über Führungsschienen im Boden. Sie können individuell mit Zaunprofilen der verschiedenen SYSTEM Serien gefüllt werden, optional auch mit Dekorprofilen.

**TraumGarten Schiebetore Komplettpaket:** Torpfosten-Set für die Führung, Anschlagpfosten, Griffmulde, Schloss und Zylinder. Die Elektro-Schiebetore sind darüber hinaus mit der Torsteuerung, zwei Paar Lichtschranken, dem Handsender und der Stabantenne versehen. Mit dem optionalen Zubehör (Seite 49), fügen Sie den Toren weitere Komfort-Funktionen hinzu.




Alle Schiebetore werden individuell und von Hand gefertigt. Auch Schiebetore für 90 cm hohe SYSTEM Vorgartenzäune sind möglich.  
Lieferzeit Schiebetore: 5 - 8 Wochen



Schiebetor auf Maß B: 250-400, H: 90-180	€/Stück
zur manuellen Öffnung	3810 <b>10.999,-</b>
mit Elektro-Antrieb	3811 <b>12.999,-</b>
Aufpreis für KERAMIK-Füllung	<b>2.000,-</b>





Ausführliche Informationen zum großen SYSTEM Torprogramm finden Sie in unserem Spezialprospekt - kostenlos bei Ihrem Fachhändler oder auf [traumgarten.de](http://traumgarten.de)

## Das optionale Zubehör für elektrische Doppel- und Schiebetoranlagen



**Schlüsselschalter**  
4646 **59,90**

Schlüsseltaster mit DIN Profilhalbzylinder, als Back-Up zum Handsender einsetzbar, blaue LED Hintergrundbeleuchtung



**4-Kanal-Handsender**  
4643 **59,90**

Elegantes Design, hochwertige Materialien, inkl. Anleitung zum Anlernen



**Funk Codeschloss**  
4644 **149,-**

Funkverbindung, keine Verkabelung erforderlich, batteriebetrieben, 25 Codes möglich, blaue LED Hintergrundbeleuchtung



**Bluetooth Schalter**  
4645 **249,-**

Nutzerverwaltung über App, einzelne Nutzer können gelöscht werden, 15 Nutzer möglich, automatische Öffnung bei Annäherung einstellbar, blaue LED Beleuchtung, App „AutomationBT“



**Connect Gateway**  
4647 **129,-**

Steckbar auf CAME Antriebssteuerungen, 2 Verbindungsmöglichkeiten (jeweils eine aktivierbar), Funktion als Gateway - Einbindung in WLAN Netzwerk, Konfiguration über die CAMESetUp App, Bedienung über Automation-App, Funktion als Bluetooth Schalter - 5 Nutzer, Bedienung über die CAME BT-App, keine Verkabelung notwendig, kompatibel mit Amazon ALEXA




**Installat./Wartungs Key\***  
4642 **149,-**

Einfache und bequeme Einrichtung der Steuerungen per APP, Backup der Konfiguration möglich, einlernen von Handsendern, CAME-Connect „Techniker“ Account erforderlich, App „CAME Setup“

\* nur für Techniker

Weitere Informationen finden Sie auf [www.traumgarten.de](http://www.traumgarten.de)



## 1. Aluminium-Drückergarnituren mit Rückholfeder

Edelstahloptik	€/Stück
Klinke/Klinke	4229
Klinke/Knauf Wechsel-Drückergarnitur	1251
<b>Anthrazit, pulverbeschichtet</b>	
Klinke/Klinke	3994
Klinke/Knauf Wechsel-Drückergarnitur	3993
<b>Weiß, pulverbeschichtet</b>	
Klinke/Klinke	0839
Klinke/Knauf Wechsel-Drückergarnitur	4652

Aluminium-Drückergarnituren mit Rückholfeder, inkl. zwei Langschilder, Vierkantstift, Schrauben

89,90



## 2. Profil-Doppelzylinder

	€/Stück
60 mm, 30/30, Metall	2550
70 mm, 35/35, Metall	2551

21,95



inkl. 3 Schlüssel, Art. 2551 nur für JUMBO WPC Tore

## 3. Elektro-Toröffner inkl. Schließblech

Durch Betätigung eines „Öffnungsknopfes“ wird mittels elektrischen Impulses die „Falle“ entriegelt. Auch für manuelle Doppeltore möglich!

- Wassergeschützt für den Außenbereich geeignet
- Bauteile aus Edelstahl
- Schutzart IP54 für die elektrischen Bauteile
- Anschlusskabel 300 mm lang
- Kompatibel zu gängigen Einsteckschlössern
- Symmetrische Bauform, DIN li./re. einsetzbar

	€/Stück
für Einzeltor	4769
für Doppeltor, vormontiert	4770

199,-

269,-

## 4. Torschließer mit Stop-Funktion

Für Tore bis 120 cm Breite, Farbton: Anthrazit. Der Torschließer stellt das Tor bei Toröffnung auf 90° ein und schließt es automatisch zwischen ~ 85° und 0°.

- Integrierte hydraulische Mechanik
- Einfache Nachrüstung: problemlos an bestehenden Toranlagen montierbar
- Geeignet für Torbreiten bis 120 cm
- Keine rückseitige Bodenarretierung erforderlich

	€/Stück
Torschließer mit Stop-Funktion	4788

249,-

# Torpfosten-Sets

Bestehend aus stabilen Metalltorpfosten mit angeschraubter Aufhängung, 8 x 8 cm, Stahl, feuerverzinkt und pulverbeschichtet in Anthrazit, Silber, Braun oder Weiß (Grundfarbton für Sonderfarbe), inkl. Kunststoffkappen



## Torpfosten-Sets zum Einbetonieren

### Torflügelhöhe 180

Für Einzeltor



			€/Set
Anthrazit	Höhe: 255	2059	<b>349,-</b>
Silber	Höhe: 255	2099	
Braun	Höhe: 255	0716	
Weiß	Höhe: 255	0728	
Höhe auf Maß <sup>1</sup>		2623	<b>419,-</b>

### Torflügelhöhe 180

Für Doppeltor



			€/Set
Anthrazit	Höhe: 255	2018	<b>349,-</b>
Silber	Höhe: 255	2019	
Braun	Höhe: 255	0715	
Weiß	Höhe: 255	0729	
Höhe auf Maß <sup>1</sup>		2624	<b>419,-</b>

### Torflügelhöhe 180

Für Einzel- und Doppeltor



			€/Set
Anthrazit, Silber, Braun, Weiß	Höhe auf Maß <sup>1</sup>	2626	<b>629,-</b>

### Torflügelhöhe 90-95

Für Einzeltor/ Sonderhöhe



			€/Set
Anthrazit	Höhe: 165	0731	<b>279,-</b>
Silber	Höhe: 165	0641	
Weiß	Höhe: 165	0726	
Braun	Höhe auf Maß <sup>1</sup>	2623	<b>419,-</b>

### Torflügelhöhe 90-95

Für Doppeltor/ Sonderhöhe



			€/Set
Anthrazit	Höhe: 165	0732	<b>279,-</b>
Silber	Höhe: 165	0645	
Weiß	Höhe: 165	0727	
Braun	Höhe auf Maß <sup>1</sup>	2624	<b>419,-</b>



Metall-Torpfosten mit angeschraubter Toraufhängung und „Durch-Rutsch-Schutz“. Torpfosten nur einbetonieren und feinjustieren - das spart Montagezeit!

## Torpfosten-Sets zum Aufschrauben

### Torflügelhöhe 180

Für Einzeltor, max. Flügelbreite 120



			€/Set
Anthrazit	Höhe: 195	0604	<b>399,-</b>
Silber	Höhe: 195	0606	
Braun	Höhe: 195	0599	
Weiß	Höhe: 195	0609	
Höhe auf Maß <sup>1</sup>		2689	<b>469,-</b>

### Torflügelhöhe 90-95

Für Doppeltor, max. Flügelbreite 120

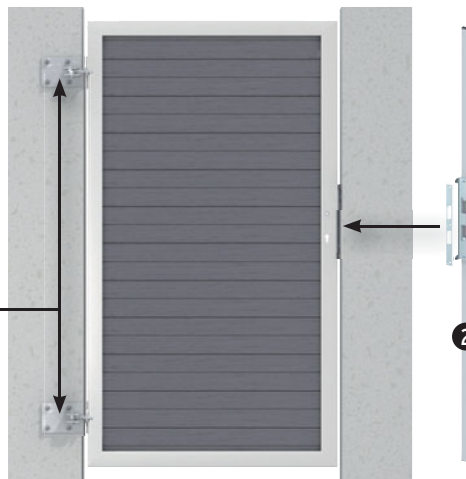



			€/Set
Anthrazit	Höhe: 105	0605	<b>299,-</b>
Silber	Höhe: 105	0607	
Weiß	Höhe: 105	0610	

<sup>1</sup>Die Position der angeschraubten Kloben wird auf die Höhe der bestellten Tor-Sonderanfertigung angepasst.

## Montageplatte für Tor an Mauer

Für die Montage von Toren direkt an eine Hauswand oder Mauer (ohne Torpfosten).



### 1. Montageplatte 2er-Set

Stahl, verzinkt und beschichtet in Anthrazit, Silber oder Weiß, B x H: 15,5 x 12, Stärke 10 mm, Befestigung für die Montage am Tor bzw. an der Wand bitte separat besorgen.

		€/Stück
Anthrazit	3574	<b>74,90</b>
Silber	3573	
Weiß	3575	

### 2. Anschlagprofil

Aluminiumprofil 40 x 15 mm, inkl. 2 Abdeckkappen aus Kunststoff, schwarz, Anschlagwinkel aus Edelstahl vormontiert

		€/Stück
Höhe: 180	0611	<b>62,90</b>
Höhe: 36	0310	<b>49,90</b>

Bitte beachten: Die Installation mit der Montageplatte ist nur für Torflügelbreiten bis 120 cm möglich.



Weitere Informationen auf [traumgarten.de](http://traumgarten.de)




**Konstruktiver Materialschutz:**  
Wir empfehlen die Alu-Aufsatzleiste als Schutz vor stehender Nässe.

JUMBO WPC Braun mit Gitter FLOW (Seite 28) und WPC-Pfosten in Braun, Alu-Aufsatzleiste Zubehör.

## JUMBO WPC

Streichfreier Sichtschutz im klassischen Lamellendesign. Die farbigen Kunststoff-Anteile im WPC-Gemisch ergeben in Kombination mit den Naturfasern Farbnuancen, die die Zaun-Elemente lebendiger erscheinen lassen als reine Kunststoff-Zäune.




Braun	€/Stück	Grau	€/Stück	Anthrazit	€/Stück
1. 74 x 179/90 <sup>1</sup>	1292 <b>149,-</b>	4. 74 x 179/90 <sup>1</sup>	2212 <b>149,-</b>	7. 74 x 179/90 <sup>1</sup>	2087 <b>149,-</b>
2. 179 x 179	1290 <b>179,-</b>	5. 179 x 179	2210 <b>179,-</b>	8. 179 x 179	2086 <b>179,-</b>
3. 95 x 179	1291 <b>139,-</b>	6. 95 x 179	2211 <b>139,-</b>	9. 95 x 179	2125 <b>139,-</b>
WPC Zaunpfosten		WPC Zaunpfosten		WPC Zaunpfosten	
8,4 x 8,4, Länge: 100	1294 <b>38,95</b>	8,4 x 8,4, Länge: 100	2214 <b>38,95</b>	8,4 x 8,4, Länge: 100	2094 <b>38,95</b>
8,4 x 8,4, Länge: 200	1293 <b>64,90</b>	8,4 x 8,4, Länge: 200	2215 <b>64,90</b>	8,4 x 8,4, Länge: 200	2092 <b>64,90</b>



**Material:** WPC  
**Profile (A):** 10 x 115 mm  
**Querriegel (B):** 16 x 100 mm  
**Pfosten:** Wählen Sie die soliden WPC Zaunpfosten oder die stabilen Metallpfosten, Seite 64.

<sup>1</sup> Der Lamellenverlauf von Vorder- und Rückseite ist konstruktionsbedingt nicht symmetrisch.



### Zubehör




<b>Alu-Aufsatzleiste</b>	€/Stück
3,5 x 180 cm	2115 <b>30,95</b>
<b>MS Polymer-Kleber</b>	
310 ml	1398 <b>15,95</b>

Art. 2115 mit MS Polymer-Kleber (Metall auf Kunststoff, Art. 1398) befestigen.



<b>Edelstahl-Elementhalter, 8er-Set</b>	€/Set
extra starke Ausführung	2096 <b>22,95</b>
<b>Edelstahl-Pfostenkappe 90</b>	€/Stück
für WPC-Pfosten	1602 <b>12,95</b>

Art. 2096 inkl. Edelstahlschrauben  
Art. 1602 mit Edelstahlschrauben befestigen.

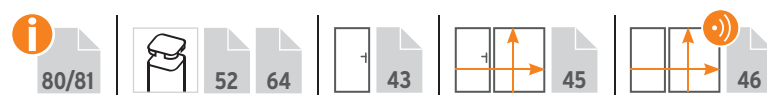


<b>Träger WPC-Pfosten</b>	€/Stück
zum Aufschaubren	2098 <b>27,95</b>
zum Einbetonieren	2097

Art. 2098/2097 aus verzinktem Stahl



JUMBO WPC in Grau mit Metallpfosten im Farbton Silber (Seite 64) mit Alu-Aufsatzleiste als Schutz vor stehender Nässe (Zubehör).





Weitere Informationen auf [traumgarten.de](http://traumgarten.de)



Profile und Alu-Querriegel in Grau. WPC-Pfosten in Grau und Alu-Aufsatzleiste als Zubehör.

#### Konstruktiver Materialschutz:

Wir empfehlen die Alu-Aufsatzleiste als Schutz vor stehender Nässe (Seite 52).



**Material:** WPC

**Profil (A):** 10 x 115 mm

**Aluminium-Querriegel (B):** 15 x 90 mm

**Verschraubung:** Edelstahl

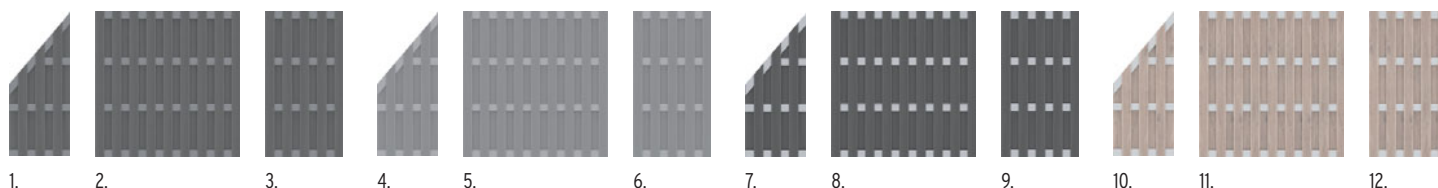
**Tor:** mit farbigem Stahlrahmen

**Pfosten:** Wählen Sie die soliden WPC Zaunpfosten (Seite 52) oder die stabilen Metallpfosten, Seite 64.

## JUMBO WPC Alu-Design

Die Serie überzeugt mit den Eigenschaften von JUMBO WPC. Die Querriegel aus Aluminium geben dieser Serie einen besonders eleganten Ausdruck.

Wählen Sie das Zubehör der Serie JUMBO WPC, Seite 52.




1.	2.	3.
<b>Profil: WPC Anthrazit</b>		
<b>Alu-Querriegel: Anthrazit</b>		
	€/Stück	
1. 74 x 179/90 <sup>1</sup>	2882	<b>169,-</b>
2. 179 x 179	2880	<b>219,-</b>
3. 95 x 179	2881	<b>149,-</b>

4.	5.	6.
<b>Profil: WPC Grau</b>		
<b>Alu-Querriegel: Grau</b>		
	€/Stück	
4. 74 x 179/90 <sup>1</sup>	2886	<b>169,-</b>
5. 179 x 179	2884	<b>219,-</b>
6. 95 x 179	2885	<b>149,-</b>

7.	8.	9.
<b>Profil: WPC Anthrazit</b>		
<b>Alu-Querriegel: Silber</b>		
	€/Stück	
7. 74 x 179/90 <sup>1</sup>	2079	<b>169,-</b>
8. 179 x 179	2078	<b>219,-</b>
9. 95 x 179	2127	<b>149,-</b>

10.	11.	12.
<b>Profil: WPC Sand</b>		
<b>Alu-Querriegel: Silber</b>		
	€/Stück	
10. 74 x 179/90 <sup>1</sup>	2016	<b>169,-</b>
11. 179 x 179	2015	<b>219,-</b>
12. 95 x 179	2017	<b>149,-</b>

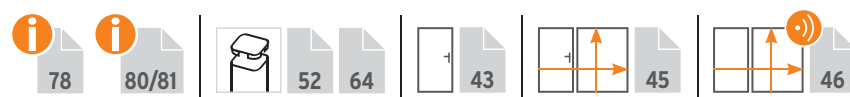
<sup>1</sup> Der Lamellenverlauf von Vorder- und Rückseite ist konstruktionsbedingt nicht symmetrisch.



Anthrazit mit Querriegel im Farbton Silber, WPC-Pfosten in Anthrazit und Alu-Aufsatzleisten als Zubehör.



Farbton Sand, Querriegel in Alu Silber.





Weitere Informationen auf [traumgarten.de](http://traumgarten.de)




Design WPC ALU in der Ausführung Anthrazit/Rahmen Anthrazit mit Tor DIN rechts (DIN links montiert), Torpfosten und Metallpfosten in Anthrazit.

## DESIGN WPC ALU

Die Elemente bestehen aus 20mm starken WPC Profilen mit Nut und Feder, die in einem markanten Aluminium-Rahmen eingefasst sind. Der Rahmen ist im Farbton Silber oder Anthrazit pulverbeschichtet. Das Gewicht von über 50 kg für das große Zaunelement unterstreicht die hohe Materialstärke und Stabilität.



**Material:** WPC  
**Rahmen (A):** 66 x 40 mm, Aluminium, pulverbeschichtet  
**Profil (B):** 20 x 295 mm, mit Nut und Feder



Profile: WPC Anthrazit	Rahmen: Alu Anthrazit	€/Stück
1. 90 x 180/90		3765 <b>249,-</b>
2. 90 x 180		3764 <b>239,-</b>
3. 180 x 180		3763 <b>299,-</b>
<b>Zaun auf Maß</b>		
4. Breite: 40-179, Höhe: 30-179		3768 <b>469,-</b>

Lieferzeit für Maßelemente: 5-8 Wochen



Profile: WPC Anthrazit	Rahmen: Alu Silber	€/Stück
5. 90 x 180/90		2135 <b>249,-</b>
6. 90 x 180		2221 <b>239,-</b>
7. 180 x 180		2220 <b>299,-</b>
<b>Zaun auf Maß</b>		
8. Breite: 40-179, Höhe: 30-179		2291 <b>469,-</b>



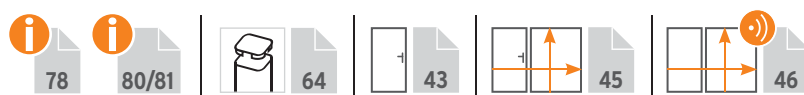
Profile: WPC Sand	Rahmen: Alu Silber	€/Stück
9. 90 x 180/90		2446 <b>249,-</b>
6. 90 x 180		2441 <b>239,-</b>
7. 180 x 180		2440 <b>299,-</b>
<b>Zaun auf Maß</b>		
8. Breite: 40-179, Höhe: 30-179		2445 <b>469,-</b>



DESIGN WPC ALU in Anthrazit/Rahmen Silber mit Metallpfosten in Silber, Seite 64.



DESIGN WPC ALU in Sand mit Metallpfosten in Silber, Seite 64.





Weitere  
Informationen auf  
[traumgarten.de](http://traumgarten.de)

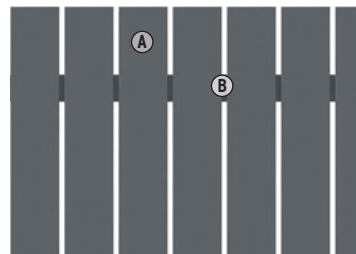


SQUADRA im Farbton Anthrazit mit silberfarbenen Metallpfosten (Seite 64).

## SQUADRA Aluminium




SQUADRA vereint die modernen Möglichkeiten, neue und streichfreie Materialien für den Außenbereich zu nutzen, mit klassisch-zeitlosem Design. Die hochwertigen Aluminium-Profile, pulverbeschichtet in Anthrazit und Silber, sind kopfseitig mit Abdeckkappen aus gleichfarbigem Kunststoff versehen.




**Material:** Aluminium, pulverbeschichtet  
**Profil (A):** 10 x 90 mm, edelstahlgenietet  
**Riegel (B):** 18 x 80 mm

Allgemeiner Hinweis: Optisch weicht der Farbeindruck der Zäune und Pfosten durch unterschiedliche Grundmaterialien leicht voneinander ab, was aber im Gesamteindruck keinen „optischen Mangel“ darstellt.



Profile: Anthrazit Riegel: Anthrazit	€/Stück	Profile: Silber Riegel: Silber	€/Stück
1. 180 x 180	2425 <b>389,-</b>	1. 180 x 180	2420 <b>389,-</b>
<b>Zaun auf Maß<sup>1</sup></b>		<b>Zaun auf Maß<sup>1</sup></b>	
2. B: 20-200, H: 91-200	2426 <b>579,-</b>	2. B: 20-200, H: 91-200	2421 <b>579,-</b>

<sup>1</sup> Breitenraster durch 10 cm teilbar. Lieferzeit für Maßelemente: 5-8 Wochen



SQUADRA (Rückansicht) in Anthrazit, Metallpfosten im Farbton Silber



SQUADRA im Farbton Silber mit gleichfarbigen Metallpfosten (Seite 64).



Von der streichfreien und pflegeleichten Zaunserie SQUADRA erhalten Sie auch Vorgartenzaun-Elemente (Seite 59).





SYSTEM RHOMBUS Zaunanlage aus Einzelprofilen (Seite 42) mit Tor und Doppeltor auf Maß im RAL Sonderfarbton gleichfarbigen Klemmpfosten und Torpfosten.

## SYSTEM RHOMBUS Vorgarten Aluminium

Steckzaun-Sets bestehend aus 15 SYSTEM RHOMBUS Einzelprofilen inkl. Profilträgern. Die beschichteten und zusätzlich ausgeschäumten Aluminiumprofile weisen im Vergleich zu Echtholzprofilen eine höhere Stabilität auf und können sich kaum verziehen.



RHOMBUS ist in Höhe/Breite variabel. Die Höhe variieren Sie durch die Profilanzahl, die Breite durch bauseitiges Ablängen. Profile: 60 x 20 mm



Zaun, 180 x 90	€/Stück
1. Lärche (Natueroptik)	2687
2. Bambus (Natueroptik)	2939
3. Vintage Oak (Natueroptik)	2957

**219,-**

Zaun, 180 x 90	€/Stück
4. Weiß <sup>1</sup>	2953
5. Silber	2685
6. Anthrazit	2686

**189,-**

Trigon Designgitter 60 x 90	€/Stück
7. Weiß Metall, beschichtet	3757
8. Anthrazit Metall, beschichtet	3756

**159,-**

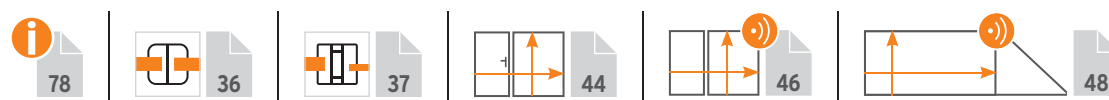
<sup>1</sup>Grundfarbton für Sonderfarben



Farbton Lärche...



...und Vintage Oak mit Klemmpfosten im Farbton Silber (Seite 39).





Weitere  
Informationen auf  
[traumgarten.de](http://traumgarten.de)



SYSTEM RHOMBUS Tor und Doppeltor auf Maß in Anthrazit. Doppeltor mit elektrischem Antrieb, Seite 46/47.



Weitere Vorgarten-Lösungen finden Sie in unserem  
Spezialprospekt - kostenlos bei Ihrem Fachhändler oder  
auf [traumgarten.de](http://traumgarten.de)



Weitere  
Informationen auf  
[traumgarten.de](http://traumgarten.de)



SYSTEM THERMO-HOLZ MASSIV Vorgartenzaun aus Einzelprofilen (Seite 41) mit Dekoprofilen Trigon.

## DO-IT-YOURSELF: Vorgartenzäune aus SYSTEM Einzelprofilen

Mit Einzelprofilen bauen Sie Vorgartenzäune nach Wunschmaß. Die Breite bestimmen Sie durch das Kürzen der Profile, die Höhe durch die Anzahl der eingesetzten Profile. Wählen Sie Ihre Einzelprofile aus unserem SYSTEM-Zaunbaukasten auf den Seiten 40-41. Passende Pfosten finden Sie auf den Seiten 36-37.



Zaun aus Einzelprofilen der Serie SYSTEM ALU PLUS in Weiß, (Seite 40), Einzeltor auf Maß (Seite 44).



SYSTEM WPC PLATINUM Einzelprofile in Anthrazit (Seite 40) mit Dekorprofilen Linea in 15 cm Höhe.




Vorgartenzaun aus SYSTEM ALU PLUS Einzelprofilen im Farbton Lärche (Seite 40).



Zaun aus Einzelprofilen SYSTEM BOARD Titangrau (Seite 41).



Weitere  
Informationen auf  
[traumgarten.de](http://traumgarten.de)



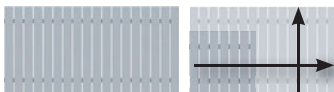
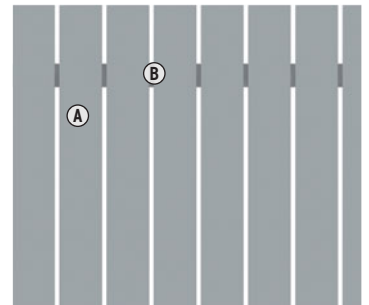
SQUADRA im Farbton Anthrazit mit gekürzten Elementen, Metallpfosten in Anthrazit.

## SQUADRA Vorgarten Aluminium


SQUADRA vereint die modernen Möglichkeiten, neue und streichfreie Materialien für den Außenbereich zu nutzen, mit klassisch-zeitlosem Design. Die hochwertigen Aluminium-Profile, pulverbeschichtet in Silber und Anthrazit, sind kopfseitig mit Abdeckkappen aus gleichfarbigem Kunststoff versehen.



**Material:** Aluminium, pulverbeschichtet  
**Profil (A):** 10 x 90 mm edelstahlgeliegt  
**Riegel (B):** 18 x 80 mm



Silber	€/Stück
1. 180 x 90	2422 <b>259,-</b>
Zaun auf Maß	
2. B: 20-200, H: 50-90 <sup>1</sup>	2423 <b>449,-</b>



Anthrazit	€/Stück
3. 180 x 90	2427 <b>259,-</b>
Zaun auf Maß	
4. B: 20-200, H: 50-90 <sup>1</sup>	2428 <b>449,-</b>

Befestigung am Metallpfosten mit Edelstahl-Elementhalter (Art.-Nr. 4225), Seite 64.



<sup>1</sup> Breitenraster in 10 cm-Schritten. Lieferzeit für Maßelemente: 5-8 Wochen



Allgemeiner Hinweis:  
Optisch weicht der Farbeindruck der Zäune und Pfosten durch unterschiedliche Grundmaterialien leicht voneinander ab, was aber im Gesamteindruck keinen „optischen Mangel“ darstellt.



Weitere  
Informationen auf  
[traumgarten.de](http://traumgarten.de)



## RAJA ALU XL extrabreit - 238 cm



Die stabilen anthrazitfarbenen Aluminium-Querriegel unterstreichen das zeitlose Design und garantieren gleichzeitig eine langlebige und witterungsbeständige Konstruktion. Die senkrechten Aluminium-Profile sind in den stilvollen Farben Anthrazit sowie Eiche in attraktiver Holzoptik erhältlich und schaffen eine moderne Kombination aus Metalloptik und natürlicher Ausstrahlung.

Mit insgesamt 17 Profilen (10 x 90 mm) bietet der Zaun eine klare Linienführung und ein hochwertiges Erscheinungsbild - perfekt für die moderne Haus- und Gartengestaltungen.



1.

Anthrazit	€/Stück
1. 238 x 95	3854 <b>259,-</b>



2.

Eiche	€/Stück
2. 238 x 95	3857 <b>259,-</b>

Befestigung am Metallpfosten mit Edelstahl-Elementhalter (Art.-Nr. 4225), Seite 64.



Tore ab Seite 43.





Weitere Informationen auf [traumgarten.de](http://traumgarten.de)



**NEU**

## AROS extrabreit - 238 cm



195 RAL FARBEN



kürzbar

Der neue Vorgartenzaun AROS überzeugt durch sein zeitloses, modernes Design in edlem Anthrazit, das sich harmonisch in nahezu jede Architektur einfügt. Für maximale Gestaltungsfreiheit ist er optional in einer von 195 RAL-Farbtönen erhältlich - perfekt, um den Zaun exakt auf Ihr Haus, Ihre Fassade oder Ihren Gartenstil abzustimmen.

Gefertigt aus robustem, rostfreiem Aluminium, ist der Zaun besonders witterungsbeständig, langlebig und pflegeleicht. So bleibt die hochwertige Optik über viele Jahre erhalten - ganz ohne aufwendige Wartung.



Befestigung am Metallpfosten mit Edelstahl-Elementhalter (Art.-Nr. 4225), Seite 64.



**Pfostenkappen mit LED-Licht, Seite 26**



Tore ab Seite 43.

Anthrazit	€/Stück
238 x 95	3864 <b>259,-</b>



78



64



43



44



46



Weitere  
Informationen auf  
[traumgarten.de](http://traumgarten.de)


RAJA WPC im Farbton Braun mit montierter Aufsatzleiste aus Aluminium.

## RAJA WPC

Profile und Querleisten sind aus kompaktem WPC. Den Elementen liegt eine Aufsatzleiste aus gebürstetem Aluminium zum konstruktiven Materialschutz bei.

Zur Bodenbefestigung wählen Sie die Pfosten aus WPC mit Stahlkern oder alternativ, die schlanken Metallpfosten in Anthrazit oder Silber, Seite 64.

**Material:** WPC  
**Profile (A):** 12 x 71 mm, doppelt  
edelstahlverschraubt  
**Querleisten (B):** 38 x 71 mm  
**Aufsatzleiste:** Aluminium  
gebürstet




1.

Zaun, Anthrazit	€/Stück
1. 149 x 85	2105 <b>129,-</b>
<b>WPC Pfosten, Anthrazit</b>	
8 x 8, Länge: 100	2094 <b>38,95</b>



2.

Zaun, Braun	€/Stück
1. 149 x 85	2628 <b>129,-</b>
<b>WPC Pfosten, Braun</b>	
8 x 8, Länge: 100	1294 <b>38,95</b>



## RAJA WPC Zaunzubehör



**Konstruktiver  
Materialschutz**

MS Polymer-Kleber	€/Stück
310 ml	1398 <b>15,95</b>

Die den Elementen beiliegende Alu-Aufsatzleiste mit MS Polymer-Kleber (Metall auf Kunststoff) befestigen.



Edelstahl-Elementhalter	€/Set
4er-Set, inkl. Schrauben	4225 <b>12,95</b>
Edelstahl-Pfostenkappe 90	€/Stück
für WPC-Pfosten	1602 <b>12,95</b>

Befestigung der Pfostenkappe mit  
Edelstahlschrauben.



**verzinkter  
Stahl**

Träger WPC-Pfosten	€/Stück
zum Aufschrauben	2098
zum Einbetonieren	2097
	<b>27,95</b>

**Pfostenalternative:** Metallpfosten in Silber oder  
Anthrazit (Seite 64) - inkl. Träger und Kappen.





Weitere  
Informationen auf  
[traumgarten.de](http://traumgarten.de)



**NEU**

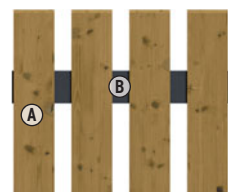
KIBU mit Querriegeln und Metallpfosten im Farbton Silber,

## KIBU THERMO-HOLZ, extrabreit - 238 cm

Die Zaun-Sets zur Selbstmontage bestehen aus THERMO-HOLZ Einzelprofilen und zwei Querriegeln aus Aluminium im Farbton Anthrazit oder Silber.

Montieren Sie KIBU vorzugsweise an den schlanken Metallpfosten im Farbton Anthrazit oder Silber, Seite 64.

**Material:** Profile Thermoholz, Querriegel Aluminium  
**Profile (A):** 100 x 20 mm, mit Mikro-Riffelung  
**Querriegel (B):** 18 x 80 mm



1.

Querriegel Anthrazit	€/Stück
1. 238 x 90	3875 <b>179,-</b>



2.

Querriegel Silber	€/Stück
2. 238 x 90	3876 <b>179,-</b>

Befestigung am Metallpfosten mit Edelstahl-Elementhalter (Art.-Nr. 4225), Seite 64.



### Tipp zur Farberhaltung

UV-Strahlung führt auch bei Thermoholz zu einem schnellen und natürlichen Vergrauungsprozess. Wenn Sie sich gegen diese silbergraue „Patina“ entscheiden, sollten Sie idealerweise vor der Montage die Oberflächen mit einem braunpigmentierten und geeigneten Holzschutz-Öl behandeln, um so den Grundcharakter des Zaunelements zu erhalten.

Z. B. WOCA Exterior Wood Oil, Farbton Teak, 2,5 l, Art.-Nr. 0287 **63,90 €/Stück**



KIBU Tore ab Seite 43.





SQUADRA in Anthrazit mit silberfarbenen Metallpfosten, inkl. Pfostenkappen aus Kunststoff.



## Metallpfosten und Zubehör

Die Metallpfosten, 7 x 7 cm, mit abgerundeten Kanten sind extra stabil und universell einsetzbar. Bei Bestellung in Sonderfarbe ist Silber der Grundfarbton.



### Metallpfosten zum Einbetonieren - die günstigste und stabile Methode.

für Zaunhöhen 179/180

Serien: JUMBO WPC/ALU-Design, SQUADRA, DESIGN WPC ALU

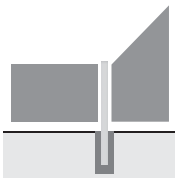
		€/Stück
Anthrazit	L: 240 1590	<b>89,90</b>
Silber	L: 240 1589	
Anthrazit	L: 298 <sup>1</sup> 4406	<b>115,-</b>
Silber	L: 298 <sup>1</sup> 4405	



für Zaunhöhen 85/90/95

Serien: JUMBO WPC/ALU-Design, SQUADRA, DESIGN WPC ALU, RAJA WPC

		€/Stück
Anthrazit	L: 150 1586	<b>64,90</b>
Silber	L: 150 1585	



<sup>1</sup> als Problemlöser, z. B. bei Hanglagen oder stufigen Zaunanlagen

### Metallpfosten zum Aufschrauben - die schnelle und flexible Methode.

für Zaunhöhen 179/180

Serien: JUMBO WPC/ALU-Design, SQUADRA, DESIGN WPC ALU

		€/Stück
Anthrazit	L: 195 <sup>2</sup> 1592	<b>89,90</b>
Silber	L: 195 <sup>2</sup> 1594	



für Zaunhöhen 85/90/95

Serien: JUMBO WPC/ALU-Design, SQUADRA, DESIGN WPC ALU, RAJA WPC

		€/Stück
Anthrazit	L: 105 <sup>2</sup> 1591	<b>64,90</b>
Silber	L: 105 <sup>2</sup> 1593	




<sup>2</sup> inkl. angeschweißtem Aufschraubträger für vier Schrauben bzw. für Verbundanker (Art.-Nr. 1272)



### Edelstahl-Elementhalter

1.-3. extra starke Ausführung, inkl. Schrauben



€/Set

1. <b>8er-Set</b>	für JUMBO WPC/Alu-Design	2096	<b>22,95</b>
2. <b>6er-Set</b>	für SQUADRA (Höhe 180)	0725	<b>19,95</b>
3. <b>4er-Set</b>	für SQUADRA (Höhe 90), AROS, RAJA ALU XL, RAJA WPC, KIBU THERMO-HOLZ	4225	<b>12,95</b>



4. für die verdeckte Verschraubung, inkl. Schrauben




€/Set


4. <b>6er-Set</b>	für DESIGN WPC ALU	2166	<b>19,95</b>
-------------------	--------------------	------	--------------

## Verbundanker-Set für zwei Aufschraubpfosten


Acht Gewindestangen, Stahl, verzinkt, Muttern, U-Scheiben, Abdeckkappen und Montagemörtel für zwei Metallpfosten oder zwei Pfostenträger zum Aufschrauben



€/Stück  
1272 **39,95**



## Mauer-Montageadapter für Aufschraubanker




Montageadapter und Eck-Montageadapter aus verzinktem Stahl, Stärke: 10 mm, inkl. vier Schrauben 10x20 mm mit Abdeckkappen und U-Scheiben für den Aufschraubträger. Schrauben für die Befestigung auf dem Fundament bitte separat besorgen.



**Montageadapter** €/Stück  
160 x 160 x 80 mm 2007 **31,95**

**Besonders stabil!**




**Eck-Montageadapter** €/Stück  
180 x 160 mm, für die Eckpfosten-Montage 0603 **27,95**

## Gabionen-Zaun-Adapter Set für Zäune an Gabionen





Für die Montage von Zäunen an Gabionen. Geeignet für die Gabionen-Standard-Maschenweite von 5 cm. Das Set enthält eine Montageleiste mit Abdeckkappe (1) und Verbinder mit Befestigungsmaterial (2). Für alle TraumGarten Zaunsysteme geeignet.



**Gabionen-Zaun-Adapter Set** €/Set  
Länge: 105 3 Verbinder 0600 **29,95**  
Länge: 192,5 4 Verbinder 0601 **39,95**

## Pfosten-Eckmontageadapter für U-Profile am Metallpfosten

Der Adapter dient zur Aufnahme der U-Profile und der U-Klemmprofile am Metallpfosten. Er ermöglicht eine Zaunmontage z. B. mit Glasfeldern in einem Winkel von 45°-135°.



195 FARBEN

Bei Bestellung in Sonderfarbe ist Weiß der Grundfarbton.

**Pfosten-Eckmontageadapter** €/Set  
Anthrazit Länge: 105 2872  
Silber Länge: 105 2870 **18,95**  
Weiß Länge: 105 2874  
Anthrazit Länge: 192,5 2873  
Silber Länge: 192,5 2871 **30,95**  
Weiß Länge: 192,5 2875



Weitere Informationen auf [traumgarten.de](http://traumgarten.de)



**WEAVE Gray:**  
Das Geflecht ist breiter als bei den Farben Mocca und Anthrazit



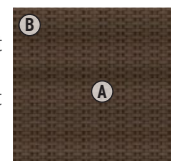
WEAVE Gray mit Aluminium-Hohlpfosten in Bronze.

## WEAVE Poly-Rattan-Geflecht


**WEAVE Sichtschutz** ergänzt perfekt alle modernen Geflecht-Gartenmöbel. Ein verdeckter Aluminium-Rahmen mit Querverstrebungen ist mit zwei Webschichten ummantelt (zwei identisch schöne Sichtseiten). WEAVE ist vollkommen blickdicht. Das Poly-Rattan-Geflecht ist wetterfest, frostbeständig und einfach in der Pflege - Verunreinigungen sind leicht abzuwaschen!



**Bespannung (A):**  
Poly-Rattan-Geflecht  
**Rahmen (B):**  
Aluminium, verdeckt




Geflechtbreite:  
28 mm



1. 2. 3. 4.

Gray	€/Stück	Alu-Hohlpfosten Bronze	€/Stück
1. 88 x 88	4412 <b>199,-</b>	6 x 6, Länge: 150	2040 <b>89,90</b>
2. 88 x 178/88	4413 <b>299,-</b>	6 x 6, Länge: 240	2041 <b>109,-</b>
3. 88 x 178	4411	Träger für Aluminium-Hohlpfosten	2043 <b>24,95</b>
4. 178 x 178	4410 <b>449,-</b>		


Geflechtbreite:  
10 mm



5. 6. 7. 8.

Mocca	€/Stück	Alu-Hohlpfosten Bronze	€/Stück
5. 88 x 88	2012 <b>199,-</b>	6 x 6, Länge: 150	2040 <b>89,90</b>
6. 88 x 178/88	2013 <b>299,-</b>	6 x 6, Länge: 240	2041 <b>109,-</b>
7. 88 x 178	2011	Träger für Aluminium-Hohlpfosten	2043 <b>24,95</b>
8. 178 x 178	2010 <b>449,-</b>		

Geflechtbreite:  
10 mm




9. 10. 11. 12.

Anthrazit	€/Stück	Alu-Hohlpfosten Silber	€/Stück
9. 88 x 88	2022 <b>199,-</b>	6 x 6, Länge: 150	1994 <b>89,90</b>
10. 88 x 178/88	2023 <b>299,-</b>	6 x 6, Länge: 240	1995 <b>109,-</b>
11. 88 x 178	2021	Träger für Aluminium-Hohlpfosten	2043 <b>24,95</b>
12. 178 x 178	2020 <b>449,-</b>		

## Zubehör



**Montage:** Elemente nur einhängen - das spart Montagezeit und die Elementhalter.  
**Bodenbefestigung:** Pfosten direkt ins Erdreich einbetonieren oder kürzen und mit dem Träger (2043) und dem Verbundanker-Set (1272, Seite 65) auf einem Fundament aufdübeln.



**Konstruktiver Schutz vor Bewitterung:** Zum Lieferumfang der Elementen gehört eine Aufsatzleiste aus Aluminium, die mit beiliegendem Kleber befestigt werden muss.



Weitere Informationen auf [traumgarten.de](http://traumgarten.de)




WEAVE LÜX Bronze mit Aluminium-Hohlpfosten in Bronze.

## WEAVE LÜX Textilien

WEAVE LÜX begleitet alle Textilien-Gartenmöbel. Der Farbton „Bronze“ passt sich hervorragend allen Brauntönen und Holz an, das klassische „Anthrazit“ ist ideal für Terrassen in Granit-, Weiß- und Grautönen. Der nicht sichtbare, innere Zusatzrahmen ist mit zwei Webschichten ummantelt und sorgt für eine beidseitig exklusive Optik.



**Bespannung (A):**  
Textilien  
**Rahmen (B):**  
Aluminium



Oberflächenstruktur



1. 2. 3. 4.

Anthrazit	€/Stück	Alu-Hohlpfosten Silber	€/Stück
1. 88 x 88	1992 <b>199,-</b>	6 x 6, Länge: 150	1994 <b>89,90</b>
2. 88 x 178/88	1993 <b>299,-</b>	6 x 6, Länge: 240	1995 <b>109,-</b>
3. 88 x 178	1991	Träger für Aluminium-Hohlpfosten	2043 <b>24,95</b>
4. 178 x 178	1990 <b>449,-</b>		

Oberflächenstruktur



5. 6. 7. 8.

Bronze	€/Stück	Alu-Hohlpfosten Bronze	€/Stück
5. 88 x 88	2027 <b>199,-</b>	6 x 6, Länge: 150	2040 <b>89,90</b>
6. 88 x 178/88	2028 <b>299,-</b>	6 x 6, Länge: 240	2041 <b>109,-</b>
7. 88 x 178	2026	Träger für Aluminium-Hohlpfosten	2043 <b>24,95</b>
8. 178 x 178	2025 <b>449,-</b>		



**Einhängen - fertig:**  
WEAVE LÜX ist mit einer justierbaren Pfostenaufhängung versehen.



**Design-Rahmen:**  
der umlaufende, stabile Alu-Rahmen unterstreicht den exklusiven Look.



**Bodenbefestigung:**  
Pfosten direkt ins Erdreich einbetonieren oder kürzen und mit dem Träger (2043) und dem Verbundanker-Set (1272, Seite 65) auf einem Fundament aufdübeln.





**ONGLIFE** aus hochwertigem Fenster-Kunststoff.

## ONGLIFE ZAUNSYSTEME

**Vorteile, die sich rechnen!**



### Fenster-Kunststoff

Über 60 Jahre werkeigene Erfahrung stecken in dem erprobten und optimierten Basismaterial.




### Pfosten-Stabilität

Alle Pfosten mit innenliegendem, achteckigem und verzinktem Stahlkern.



### Absolut streichfrei

Keine zusätzlichen Kosten für Anstriche, Farben, Riss Reparaturen etc.



### Leichte Reinigung

Verunreinigungen abwaschen oder mit dem Gartenschlauch abspritzen.



### 10 JAHRE GARANTIE

**Farbgarantie**  
Farbgarantie nach ISO 105-A02, Farbveränderungen gemäß Graumaßstab mit Farbveränderungen größer 2.



ONGLIFE Sichtschutz Weiß, ab Seite 69



ONGLIFE Sichtschutz, farbig foliert, ab Seite 72



ONGLIFE Vorgartenzäune, Weiß, ab Seite 74



Weitere Informationen auf [traumgarten.de](http://traumgarten.de)

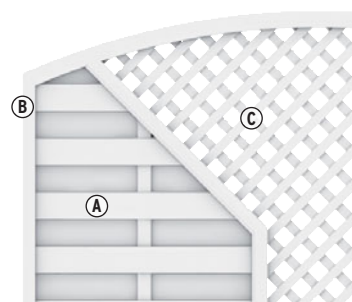
**10** JAHRE GARANTIE **68**

## LOGLIFE ROMO Fenster-Kunststoff, Weiß

ROMO Zaunelemente sind absolut blickdicht und im klassischen Holzzaun-Design gehalten. Wählen Sie aus 7 Zäunen, 5 Gittern und dem Tor.



**Material:** hochwertiger Fenster-Kunststoff  
**Lamellen (A):** 6 x 82 mm, mit Dekorfase  
**Rahmen (B):** 40 x 50 mm  
**Gitter (C):** Leisten 5 x 30 mm, Maschenweite ca. 40 x 40 mm



Höhe: 180 cm



	€/Stück
1. 90 x 180/90 <sup>1</sup>	1123 <b>249,-</b>
2. 90 x 180	0758 <b>199,-</b>
3. 120 x 180	0757 <b>239,-</b>
4. 180 x 180	0756 <b>249,-</b>
5. 180 x 180(196)	0750 <b>299,-</b>

	€/Stück
6. 120 x 180(196)	0751 <b>279,-</b>
7. 180 x 180(196)	1139 <b>399,-</b>
8. 98 x 180 Tor <sup>2</sup>	0787 <b>729,-</b>

	€/Stück
9. 60 x 180	0765 <b>129,-</b>
10. 40 x 180(200)	0870 <b>145,-</b>
11. 40 x 180	0863 <b>119,-</b>
12. 90 x 180	1826 <b>179,-</b>
13. 90 x 180/90	1828 <b>179,-</b>

Pfosten	€/Stück
8 x 8, Länge: 105	0768 <b>39,95</b>
8 x 8, Länge: 150	0742 <b>52,90</b>
8 x 8, Länge: 195	0770 <b>59,90</b>
8 x 8, Länge: 240	0771 <b>69,90</b>
Pfosten-Profil, L: 195	0772 <b>4,99</b>

Zubehör	€/Stück
Pfostenkappe 80	0773 <b>6,49</b>
Kugel-Pfostenkappe 80	1122 <b>18,95</b>
Elementhalter	0779 <b>9,99</b>

<sup>1</sup> Der Lamellenverlauf von Vorder- und Rückseite ist konstruktionsbedingt nicht symmetrisch.

<sup>2</sup> Tor inkl. Beschlag und Einsteckschloss, zzgl. Drücker



**Elemente auf Maß**

Online-Planer  
[www.traumgarten.de](http://www.traumgarten.de)

Zäune auf Maß, Weiss	€/Stück
14. B: 65-179, H: 180	1866 <b>359,-</b>

**Bodenbefestigung, Torpfosten und weiteres Zubehör, Seiten 76-77.**

Wir empfehlen zur Planung Ihrer Zaunanlage die **LOGLIFE Montageanleitung** anzusehen – kostenlos vorab im Internet: [www.traumgarten.de](http://www.traumgarten.de)





## LOGLIFE RIVA Fenster-Kunststoff, Weiß

Aus hochwertigem Fenster-Kunststoff gefertigt. Die Elemente sind absolut blickdicht und überzeugen mit besonders starken Profilen und dem breiten Rahmen.

**i**  
82

**Material:** hochwertiger Fenster-Kunststoff,  
**Profile (A):** 24,5 x 125,3 mm, mit Querverstärkungen  
**Rahmen (B):** 68 x 48 mm, verschweißt  
**Gitter (C):** Leisten 5 x 30 mm, Maschenweite 4 x 4 cm, Gitterleisten im Rahmen geheftet und untereinander verklebt



	€/Stück
1. 90 x 180/90	1806 <b>259,-</b>
2. 90 x 180 <sup>1</sup>	1805 <b>259,-</b>
3. 180 x 180 <sup>1</sup>	1804 <b>349,-</b>
4. 60 x 180	0765 <b>129,-</b>
5. 98 x 180 Tor <sup>2</sup>	1807 <b>729,-</b>

	€/Stück
6. 90 x 180/90	1820 <b>359,-</b>
7. 90 x 180	1819 <b>359,-</b>
8. 180 x 180	1818 <b>439,-</b>

Pfosten	€/Stück
8 x 8, Länge: 105	0768 <b>39,95</b>
8 x 8, Länge: 150	0742 <b>52,90</b>
8 x 8, Länge: 195	0770 <b>59,90</b>
8 x 8, Länge: 240	0771 <b>69,90</b>
Pfosten-Profil, L: 195	0772 <b>4,99</b>

Zubehör	€/Stück
Pfostenkappe 80	0773 <b>6,49</b>
Elementhalter	0779 <b>9,99</b>

Zäune auf Maß <sup>3</sup>	€/Stück
9. B: 40-89, H: 180	1867 <b>359,-</b>
10. B: 91-180, H: 180	1867 <b>479,-</b>
11. B: 40-180, H: 40-180	1867 <b>729,-</b>

<sup>1</sup> Auch mit waagerechten Profilen einbaubar, um 90° gedreht. Bitte zusätzliche Wasserabläufächer bohren!

<sup>2</sup> Tor inkl. Beschlag und Einsteckschloss, zzgl. Drücker

<sup>3</sup> Nur geschlossene Elemente. Lieferzeit: ca. 5-8 Wochen

**Bodenbefestigung, Torpfosten und weiteres Zubehör, Seiten 76-77.**

Wir empfehlen zur Planung Ihrer Zaunanlage die **LOGLIFE Montageanleitung** anzusehen - kostenlos vorab im Internet: [www.traumgarten.de](http://www.traumgarten.de)



Weitere  
Informationen auf  
[traumgarten.de](http://traumgarten.de)



**10**  
**JAHRE**  
GARANTIE **68**





**10**  
JAHRE  
GARANTIE

**68**

## LOGLIFE RIVA Fenster-Kunststoff, farbig foliert

### LOGLIFE RIVA, Polareiche

Die Elemente sind mit einer licht- und wetterbeständigen Folien-Ummantelung in besonders hochwertiger Qualität versehen - bekannt aus dem modernen Fensterbau.

**i**  
82

#### Material/Profile/Rahmen:

wie RIVA Weiß, Seite 70


#### Folien-Ummantelung:

Die Folierung erfolgt in einem industriellen Prozess. Dabei geht die Folienbeschichtung mit den Kunststoff-Profilen eine dauerhafte Verbindung ein und bleibt über viele Jahre farbecht.



Elemente auf Maß

Online-Planer  
www.traumgarten.de



	€/Stück		€/Stück
1. 90 x 180/90	2449	5. 90 x 180/90	2452
2. 90 x 180 <sup>1</sup>	2448	6. 90 x 180	2451
3. 180 x 180 <sup>1</sup>	2447	7. 180 x 180	2450
4. 98 x 180 Tor <sup>2</sup>	2453	8. 60 x 180	2454
	<b>479,-</b>		<b>579,-</b>
	<b>479,-</b>		<b>579,-</b>
	<b>599,-</b>		<b>699,-</b>
	<b>829,-</b>		<b>359,-</b>

<sup>1</sup> Auch mit waagerechten Profilen einbaubar, um 90° gedreht. Bitte zusätzliche Wasserabläufächer bohren!

<sup>2</sup> Tor inkl. Beschlag und Einsteckschloss, zzgl. Drücker

Pfosten	€/Stück
8 x 8, Länge: 105	2455
8 x 8, Länge: 150	4387
8 x 8, Länge: 195	2456
8 x 8, Länge: 240	2457
	<b>82,90</b>
	<b>94,90</b>
	<b>109,-</b>
	<b>119,-</b>

#### Zubehör, Edelstahl

Pfostenkappe 80	1581	<b>9,49</b>
Elementhalter	1860	<b>9,99</b>

Zäune auf Maß <sup>3</sup>	€/Stück
9. B: 40-89, H: 180	1867
10. B: 91-180, H: 180	1867
11. B: 40-180, H: 40-180	1867
	<b>579,-</b>
	<b>629,-</b>
	<b>729,-</b>

<sup>3</sup> Nur geschlossene Elemente.  
Lieferzeit: ca. 5-8 Wochen

Bodenbefestigung, Torpfosten und weiteres Zubehör, Seiten 76-77.

Wir empfehlen zur Planung Ihrer Zaunanlage die LOGLIFE Montageanleitung anzusehen - kostenlos vorab im Internet: [www.traumgarten.de](http://www.traumgarten.de)



Weitere  
Informationen auf  
[traumgarten.de](http://traumgarten.de)



**10**  
JAHRE  
GARANTIE

**i**  
68

## LONGLIFE RIVA, Nussbaum

Die Elemente sind mit einer licht- und wetterbeständigen Folien-Ummantelung in besonders hochwertiger Qualität versehen - bekannt aus dem modernen Fensterbau.


**i**  
82

### Material/Profile/Rahmen:

wie RIVA Weiß, Seite 70

### Folien-Ummantelung


Die Folierung erfolgt in einem industriellen Prozess. Dabei geht die Folienbeschichtung mit den Kunststoff-Profilen eine dauerhafte Verbindung ein und bleibt über viele Jahre farbecht.



Elemente auf Maß



Online-Planer  
[www.traumgarten.de](http://www.traumgarten.de)



	€/Stück		€/Stück
1. 90 x 180/90	4562	5. 90 x 180/90	4566
2. 90 x 180 <sup>1</sup>	4561	6. 90 x 180	4565
3. 180 x 180 <sup>1</sup>	4560	7. 180 x 180	4564
4. 98 x 180 Tor <sup>2</sup>	4559	8. 60 x 180	4563

<sup>1</sup> Auch mit waagerechten Profilen einbaubar, um 90° gedreht. Bitte zusätzliche Wasserabläufächer bohren!

<sup>2</sup> Tor inkl. Beschlag und Einsteckschloss, zzgl. Drücker

Pfosten	€/Stück
8 x 8, Länge: 105	4567
8 x 8, Länge: 150	4568
8 x 8, Länge: 195	4569
8 x 8, Länge: 240	4570

### Zubehör, Edelstahl

Pfostenkappe 80	1581	<b>9,49</b>
Elementhalter	1860	<b>9,99</b>

Zäune auf Maß <sup>3</sup>	€/Stück
9. B: 40-89, H: 180	1867
10. B: 91-180, H: 180	1867
11. B: 40-180, H: 40-180	1867

<sup>3</sup> Nur geschlossene Elemente.  
Lieferzeit: ca. 5-8 Wochen

Bodenbefestigung, Torpfosten und weiteres Zubehör, Seiten 76-77.



Weitere  
Informationen auf  
[traumgarten.de](http://traumgarten.de)




**10**   
**JAHRE**  
GARANTIE **68**

## LONGLIFE CLEO Fenster-Kunststoff, Weiß

LONGLIFE CLEO aus hochwertigem Fenster-Kunststoff überzeugt durch geradliniges Design und hohe Stabilität. Alle Elemente inkl. Aufsatzleiste aus Kunststoff. Montieren Sie die CLEO Tore mit den Torpfosten 2er-Sets, Seite 76.

  
82



1.



3. Tor DIN li./re.



4. Doppeltor



2.

**Material:** hochwertiger Fenster-Kunststoff

**Profile (A):** 28 x 82 mm

**Holme (B):** 40 x 50 mm

**Torrahmen:** 48 x 68 mm

Zäune		€/Stück
1. 180 x 85	1840	<b>149,-</b>
2. 180 x 85/102	1841	<b>159,-</b>
<b>Tore<sup>1</sup></b>		
3. 98 x 85 Tor	1843	<b>449,-</b>
4. 310 x 85 Doppeltor	1845	<b>1.129,-</b>

Pfosten		€/Stück
8 x 8, Länge: 105	0768	<b>39,95</b>
8 x 8, Länge: 150	0742	<b>52,90</b>
Pfosten-Profil, L: 195	0772	<b>4,99</b>

Zubehör		€/Stück
Pfostenkappe 80, Weiß	0773	<b>6,49</b>
<b>Elementhalter, 4er-Set</b>		€/Set
Edelstahl, Weiß beschichtet	1842	<b>28,95</b>
Edelstahl, blank	1859	

<sup>1</sup> Tore inkl. Beschlagsatz und Einsteckschloss. Der Beschlagsatz besteht aus den Anschlagbändern, dem Schließblech, dem Anschlagwinkel und den hierfür notwendigen Befestigungsmaterialien. Torpfosten-Sets Seite 68. Drückergarnituren und Profilzylinder Seite 77.



Bodenbefestigung, Torpfosten und weiteres Zubehör, Seiten 76-77.

Wir empfehlen zur Planung Ihrer Zaunanlage die LONGLIFE Montageanleitung anzusehen - kostenlos vorab im Internet: [www.traumgarten.de](http://www.traumgarten.de)



Weitere  
Informationen auf  
[traumgarten.de](http://traumgarten.de)



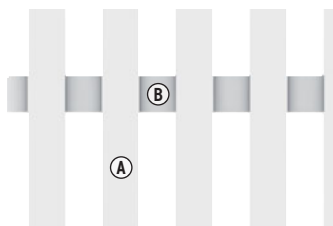
**10**   
**JAHRE**  
GARANTIE **68**

LONGLIFE CARA XL in 90 cm Höhe.

## LONGLIFE CARA Fenster-Kunststoff, Weiß


LONGLIFE CARA - den bewährten Klassiker - erhalten Sie in 90 cm Höhe als CARA XL und in 70 cm Höhe. Die stabilen Tore mit Stahlrahmen eignen sich auch gut als freistehende Toranlagen in Kombination mit Hecken, Sträuchern etc.

 **82**



**Material:** hochwertiger Fenster-Kunststoff  
**Profile (A):** 28 x 82 mm  
**Riegel (B):** 35 x 82 mm

### LONGLIFE CARA XL: Höhe 90 cm



Zäune	€/Stück
1. 180 x 90	4580 <b>139,-</b>
2. 180 x 90/100	4581 <b>149,-</b>
<b>Tor, gerade<sup>1</sup></b>	
3. 98 x 90, DIN rechts	4582
98 x 90, DIN links	4583

Doppeltor, gerade <sup>1</sup>	€/Stück
4. 310 x 90	4584 <b>999,-</b>
<b>Doppeltor, rund<sup>1</sup></b>	
5. 310 x 90/100	4585 <b>999,-</b>

Pfosten	€/Stück
8 x 8, Länge: 105	0768 <b>39,95</b>
8 x 8, Länge: 150	0742 <b>52,90</b>
Pfosten-Profil, L: 195	0772 <b>4,99</b>

### LONGLIFE CARA: Höhe 70 cm



Zäune	€/Stück
1. 180 x 70	1100 <b>129,-</b>
2. 180 x 70/80	1101 <b>139,-</b>
3. 180 x 70/61	1102 <b>129,-</b>
<b>Tor, rund<sup>1</sup></b>	
4. 98 x 70/80, DIN rechts	1110
98 x 90, DIN links	1113

Tor, gerade <sup>1</sup>	€/Stück
5. 98 x 70, DIN rechts	1108
98 x 70, DIN links	1109
<b>Doppeltor<sup>1</sup></b>	
6. 310 x 70	1114 <b>999,-</b>

Pfosten	€/Stück
8 x 8, Länge: 85	1120 <b>33,95</b>
8 x 8, Länge: 105	0768 <b>39,95</b>
8 x 8, Länge: 150	0742 <b>52,90</b>
Pfosten-Profil, L: 195	0772 <b>4,99</b>

### Zubehör für CARA und CARA XL




Für Zäune und Tore benötigen Sie zusätzlich die Profilaufsätze als oberen Profilabschluss. Die Profilaufsätze und die Pfostenkappen mit Kleber (0783) befestigen

Profilaufsätze für Zäune/Tore	€/Set
Pyramide-Aufsatz, 11er-Set	1107 <b>119,50</b>
Dom-Aufsatz, 11er-Set	1106
Elementhalter, 4er-Set	1121 <b>28,95</b>
Pfostenkappen	€/Stück
Pfostenkappe 80	0773 <b>6,49</b>
Kugel-Pfostenkappe 80	1122 <b>18,95</b>
Kleber, 125 ml-Tube	0783 <b>18,95</b>

### DO IT YOURSELF

Mit dem Zaunprofil und dem Zaunriegel bauen Sie Maßelemente (ideal auch für Zaunreparaturen).



Zaunprofil, Weiß	€/Stück
2,8 x 8,2, Länge: 180	1126 <b>13,95</b>
Zaunriegel, Weiß	€/Stück
3,5 x 8,2, Länge: 180	1127 <b>17,95</b>

**Bodenbefestigung, Torpfosten und weiteres Zubehör, Seiten 76-77.**

<sup>1</sup> Tore inkl. Beschlagsatz und Einsteckschloss. Der Beschlagsatz besteht aus den Anschlagbändern, dem Schließblech, dem Anschlagwinkel und den hierfür notwendigen Befestigungsmaterialien. Torpfosten-Sets Seite 68. Drückergarnituren und Profilylinder Seite 77.

# LONGLIFE Bodenbefestigung

## Zaunpfosten

LONGLIFE Zaunpfosten sind aus hochwertigem Kunststoff gefertigt. Der Hohlraum des Pfostens ist mit einer 8-eckigen Metallwelle verstärkt.



### Pfosten 8 x 8, zum Einbetonieren

Die günstigste und stabile Methode.

#### Zaunhöhe 180

Serien: RIVA, ROMO



Länge: 240

Farbton	€/Stück
Weiß	0771 <b>69,90</b>
Polareiche	2457 <b>119,-</b>
Nussbaum	4570

#### Zaunhöhen 90/85/70

Serien: RIVA, ROMO, CARA XL, CLEO, CARA



Länge: 150

Farbton	€/Stück
Weiß	0742 <b>52,90</b>
Polareiche	4387 <b>94,90</b>
Nussbaum	4568



### Pfosten 8 x 8, zum Aufschrauben mit Pfostenträger (Art.-Nr. 0781)

Die schnelle und flexible Methode.

#### Zaunhöhe 180

Serien: RIVA, ROMO



Länge: 195

Farbton	€/Stück
Weiß	0770 <b>59,90</b>
Polareiche	2456 <b>109,-</b>
Nussbaum	4569

#### Zaunhöhe 90/85

Serien: RIVA, ROMO, CARA XL, CLEO



Länge: 105<sup>1</sup>

Farbton	€/Stück
Weiß	0768 <b>39,95</b>
Polareiche	2455 <b>82,90</b>
Nussbaum	4567

#### Zaunhöhe 70

Serie: CARA



Länge: 85

Farbton	€/Stück
Weiß	1120 <b>33,95</b>

#### Pfostenträger<sup>2</sup>

für LONGLIFE Zaunpfosten

Bodenplatte:  
8 x 16,  
Länge: ca. 50,  
Schraublöcher:  
Ø 15 mm



Material	€/Stück
Stahl, verzinkt	0781 <b>23,95</b>



<sup>1</sup> Für CLEO auf Länge kürzen. Hinweise in der Montageanleitung beachten.  
<sup>2</sup> Schrauben/Schwerlastdübel bzw. Klebedübel separat besorgen. Alternativ: Verbundanker-Set (1272).

## Torpfosten 2er-Sets

Die Sets enthalten zwei solide, feuerverzinkte Torpfosten mit Kloben zur Aufnahme der Augenschrauben. Material: Stahl, feuerverzinkt, pulverbeschichtet in Weiß, inklusive Kunststoffkappen

### Torpfosten 2er-Sets zum Einbetonieren

#### Torflügelhöhe 180

Serien: RIVA, ROMO



Länge: 255

Für Einzeltor

Farbton	€/Set
Weiß	0729
Silber	2099 <b>349,-</b>
Braun	0716

#### Torflügelhöhe 90

Serie: CARA XL



Länge: 165

Für Einzeltor

Farbton	€/Set
Weiß	0726 <b>279,-</b>
<b>Für Doppeltor</b>	
Weiß	0727 <b>279,-</b>

#### Torflügelhöhe 85

Serie: CLEO



Länge: 160

Für Einzeltor

Farbton	€/Set
Weiß	0736 <b>279,-</b>
<b>Für Doppeltor</b>	
Weiß	0737 <b>279,-</b>

#### Torflügelhöhe 70

Serie: CARA



Länge: 140

Für Einzeltor

Farbton	€/Set
Weiß	0733 <b>279,-</b>
<b>Für Doppeltor</b>	
Weiß	0734 <b>279,-</b>

### Torpfosten 2er-Sets zum Aufschrauben

#### Torflügelhöhe 180

Serien: RIVA, ROMO



Länge: 195

Für Einzeltor

Farbton	€/Set
Weiß	0609
Silber	0606 <b>399,-</b>
Braun	0599

#### Torflügelhöhe 90

Serie: CARA XL



Länge: 105

Für Einzeltor

Farbton	€/Set
Weiß	0610 <b>299,-</b>

#### Torflügelhöhe 85

Serie: CLEO



Länge: 100

Für Einzeltor

Farbton	€/Set
Weiß	0735 <b>299,-</b>

#### Torflügelhöhe 70

Serie: CARA



Länge: 85

Für Einzeltor

Farbton	€/Set
Weiß	0596 <b>299,-</b>

## Zubehör



**Verbundanker-Set** €/Set  
Acht Gewindestangen für zwei Pfostenträger oder Metallpfosten zum Aufdübeln und Montagemörtel  
1272 **39,95**



**Montageadapter für Aufschraubanker**  
Informationen zu den Artikeln siehe Seite 55. €/Stück  
**Montageadapter<sup>2</sup>** 2007 **31,95**  
**Eck-Montageadapter<sup>2</sup>** 0603 **27,95**

<sup>2</sup> Schrauben/Schwerlastdübel bzw. Klebedübel separat besorgen. Alternativ: Verbundanker-Set (1272).

# LONGLIFE Zubehör



Designaufsatz Alu mit MS-Polymer-Kleber (1398) befestigen.




Kleber (0783) zur Befestigung der Aufsatzleisten und der Kunststoffkappen.



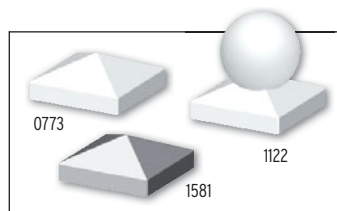
Der KYRILL Sturmanker stabilisiert gegen starken Winddruck.

<b>KYRILL Sturmanker</b>	€/Stück
Metall, verzinkt	1725 <b>25,95</b>
Alternativ wählen Sie die Sturm-/Windanker Plus, Seite 39.	



<b>Pfosten-Profil</b>	€/Stück
Weiß Länge: 195	0772 <b>4,99</b>

verdeckt die bei der Montage unter Umständen auftretenden Schraublöcher, an allen Seiten des Pfostens einklippen, pro Pfosten zwei Profile, auf Länge kürzen




<b>Pfostenkappe 80</b>	€/Stück
Weiß, Kunststoff	0773 <b>6,49</b>
Edelstahl, blank	1581 <b>9,49</b>
<b>Kugel-Pfostenkappe 80</b>	
Weiß, Kunststoff	1122 <b>18,95</b>
Kleber, 125 ml, Tube	0783 <b>18,95</b>

Kunststoffkappen mit Kleber (0783) befestigen, Edelstahlkappe mit MS Polymer-Kleber (1398) befestigen



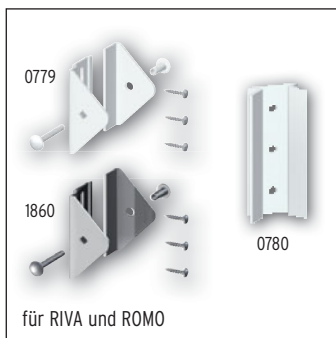
<b>Aufsatzleiste (für RIVA/ROMO)</b>	€/Stück
Weiß, gerade L: 120	0778 <b>21,95</b>
Weiß, gerade L: 180	0776 <b>23,95</b>
Weiß, rund L: 120	0775 <b>23,95</b>
Weiß, rund L: 180	0774 <b>27,95</b>
Kleber, 125 ml, Tube	0783 <b>18,95</b>

verhindert stehende Nässe auf den Elementen, mit Kleber (0783) befestigen



<b>Designaufsatz-Alu</b>	€/Stück
Länge: 180	1861 <b>30,95</b>
<b>MS Polymer-Kleber</b>	
310 ml	1398 <b>15,95</b>

für alle geraden Elemente, aufstecken und mit MS Polymer-Kleber (1398) befestigen




<b>Edelstahl-Elementhalter</b>	€/Stück
Weiß, pulverbeschichtet	0779 <b>9,99</b>
Edelstahl, blank	1860

Bedarf: 4 pro Zaun in 90 cm Höhe, 5 pro Anschlusselement, 6 pro Zaun in 180 cm Höhe

<b>Adapter - 45 Grad</b>	€/Stück
Weiß	0780 <b>7,99</b>


für 45°-Ecken, Edelstahl, Weiß pulverbeschichtet, Bedarf: je Eckverbindung einen Adapter zusätzlich pro Elementhalter



<b>LONGLIFE Universalhalter, 3er-Set</b>	€/Set
Weiß, pulverbeschichtet	2506 <b>21,95</b>
Edelstahl, blank	2507

Zur Befestigung von LONGLIFE Zäunen und Gittern am Metallpfosten (Seite 58), universell einsetzbar.

Bedarf: 4 pro Zaun in 90 cm Höhe, 5 pro Anschlusselement, 6 pro Zaun in 180 cm Höhe



<b>Alu-Drückergarnituren</b>	€/Stück
Weiß <sup>1</sup> Klinke/Klinke	0839
Weiß <sup>1</sup> Klinke/Knauf <sup>2</sup>	4652 <b>89,90</b>
Edelstahloptik Klinke/Klinke	4229
Edelstahloptik Klinke/Knauf <sup>2</sup>	1251
<b>Profil-Doppelzylinder</b>	€/Stück
35/35	2551 <b>21,95</b>

<sup>1</sup> pulverbeschichtet

<sup>2</sup> Wechsel-Drückergarnitur



**Beachten Sie bei der Planung den Platz für die Elementhalter. Planen Sie deshalb mit den Einbaubreiten: Zaunbreite + 3 mm auf jeder Seite.**



## Moderne Materialien für den Garten und für die Terrasse



Materialkunde

Wählen Sie aus einem einzigartigen Sortiment.

Alle Materialien sind wetterbeständig und pflegeleicht - aber nicht pflegefrei!

Bitte beachten Sie unsere speziellen Materialinformationen.



### Generelle Informationen:

Farbunterschiede innerhalb von montierten Anlagen mit pflegeleichten Produkten (WPC, Alu, Glas, Keramik, Kunststoff, etc.) entstehen durch unterschiedliche Bewitterung, aber auch bei der Montage von unterschiedlichen Produktionschargen an gleichen Montageorten. Farbabweichungen innerhalb

eines Grundfarbtons (beim üblichen frontalen Betrachtungsabstand von circa zwei Meter und bei Tageslicht) sind zulässig und produktionsbedingt unvermeidbar, insbesondere bei Kombinationen, bestehend aus Zaunanlagen mit Maßanfertigungen/Sonderproduktionen und Toren, die aus

anderen Produktionschargen stammen. Gleiches gilt bei späteren Ergänzungen an vorhandenen Zaunanlagen oder bei der Montage von Einzelprofilen mit Zaunsets. Hier werden diese Unterschiede deutlich sichtbar. Diese Farbtonunterschiede stellen keinen Beanstandungsgrund dar!

## METALL

### ALUMINIUM

Aluminium ist ein Leichtmetall und verfügt im Verhältnis zu seinem geringen Gewicht über eine sehr hohe Festigkeit. Unsere Produkte aus Aluminium werden für zusätzlichen Oberflächenschutz und für die Farbgebung pulverbeschichtet oder lackiert. Die glatte Oberfläche ist pflegeleicht, da keine weiteren Anstriche notwendig sind und das Material einfach abgewaschen werden kann. Durch unterschiedliche Intensitäten der UV-Strahlung kann sich der Farbton ungleichmäßig aufhellen bzw. verändern. Dieser schleichende Prozess erstreckt sich über den gesamten Zeitraum der Nutzungszeit der Anlage. Die Zaunserien SYSTEM RHOMBUS, SYSTEM ALU PLUS und SYSTEM ALU XL sind im Innern der Einzelprofile ausgeschäumt. Hierdurch wird eine hohe Stabilität erreicht. Das typische Hohlklingen durch z. B. den seitlichen Anprall von Regen wird deutlich reduziert.

#### Lagerung, Transport

Nicht montierte Elemente können sich bei falscher bzw. nicht sachgerechter Lagerung verformen. Vermeiden Sie eine Punktbelastung, speziell bei

Profilen und Leisten. Achten Sie darauf, dass die verpackte Ware nicht in der direkten Sonne gelagert wird! Geöffnete und noch nicht verarbeitete Ware muss gegen direkte Sonneneinstrahlung geschützt werden, um ein zu starkes Aufheizen der Aluminiumprofile zu vermeiden. Die Einzelprofile der Zaunserien SYSTEM ALU PLUS und SYSTEM ALU XL sind zum Schutz auf den Oberflächen mit einer Schutzfolie versehen, die direkt vor oder spätestens nach der Montage entfernt werden muss. Mögliche Klebstoffreste entfernen Sie mit handelsüblichen Klebstoff-Entfernern, niemals „Nitro-Verdünnung“ verwenden.

SQUADRA: Lagern Sie die Zaunfelder immer senkrecht stehend, nicht schräg oder flach liegend. Achten Sie bitte darauf, dass die Profile der SQUADRA Elemente nicht punktuell belastet werden, da sich die Aluminiumprofile sonst verziehen.

#### Bearbeitung

Zaunelemente aus Aluminium können Sie entweder mit einer Kappsäge und einem speziellen, feingezahn-

ten Blatt für Metall oder mit einer Eisensäge zuschneiden. Elemente aus Aluminium nie mit einem Winkelschleifer schneiden! Das Material kann verbrennen und die Lackierung platzt ab. Die Schnittflächen mit handelsüblichem Klarlack versiegeln oder mit unseren Reparatur-Farben behandeln.

#### Pflege

Die Aluminiumelemente lassen sich prinzipiell mit einer Lösung aus warmem Wasser und Spülmittel reinigen. Wichtig: Keine lösemittel- oder kreidehaltigen Reiniger verwenden, da diese mitunter die Lackschicht der Aluminiumprofile anlösen können und es somit zu Verfärbungen kommen kann.

Fleckenbildungen auf der Oberfläche können z. B. durch Kondensieren von Wasser oder durch Schmutz- und Staubanhaftungen verursacht werden. Hierbei trocknet der sogenannte feuchte Biofilm auf den Zaunoberflächen ab und hinterlässt fleckenartige Rückstände. Diese Verunreinigungen beseitigen Sie am besten mit Haushaltsreinigern auf Essigbasis.

### EDELSTAHL

Der V2A-Edelstahl bietet aufgrund seiner besonderen Legierung einen ausreichenden Schutz gegen Korrosion durch normale Umwelteinflüsse. Wird Edelstahl jedoch mit Rost oder rostenden Materialien in Verbindung gebracht, kann sich der Rost übertragen und der Edelstahl beginnt zu korrodieren, selbst ein Durchrostet ist möglich. Daher muss Edelstahl vor Rost geschützt werden. Rostpartikel können auch durch Wind übertragen werden, erkennbar an kleinen braunen Flecken an der Edelstahloberfläche (Flugrost). Diese Flecken sollten sofort entfernt werden, um ein Ausbreiten zu vermeiden. Spezielle Reinigungs- und Pflegemittel für Edelstahl erhalten Sie im Handel. Allgemein gilt, dass die Korrosionsbeständigkeit und die Vermeidung von Anhaftungen in der Regel umso besser sind, je glatter die Edelstahloberfläche ist.

Visuell wahrnehmbare Unterschiede in der Oberflächenstruktur durch unterschiedliche Anordnung in Zaunanlagen oder durch unterschiedliche Produktionschargen bei unterschiedlichen Bauteilen sind unvermeidbare technologische Schwankungen im Herstellungsprozess und stellen keinen Beanstandungsgrund dar!

#### Lagerung, Transport, Bearbeitung

Lagern Sie Edelstahlelemente stets separat. Werkzeuge u. a. Hilfsmittel, mit denen bereits rostender Stahl bearbeitet wurde, darf nicht verwendet werden! Metallspäne, die durch die Montage entstehen, müssen sofort entfernt werden. Achten Sie insbesondere beim Kürzen auf leistungsfähiges und geeignetes Werkzeug in Verbindung mit Sägeblättern aus HSS-Stahl und möglichst feiner Zahnung. Darüber hinaus entsteht aufgrund der enormen Härte von Stahl mehr Hitze während des Schneidprozesses.

Daher sollten Sie die Verwendung eines Kühlmittels in dem Trennprozess berücksichtigen, um ein „Blau-Anlaufen“ der Schnittstellen zu vermeiden.

#### Pflege

Nach der Montage der Bauteile aus Edelstahl ist eine Grundreinigung durchzuführen, damit der mögliche Bauschmutz gründlich entfernt wird. Auch die Entfernung der Schutzfolien gehört zur Grundreinigung. Manche dieser Schutzfolien sind gegen Licht- und UV-Einstrahlung nicht dauerhaft beständig und lassen sich nach einiger Zeit nur noch mühsam abziehen. Daher müssen diese Schutzfolien entfernt werden, sobald sie nicht mehr für den Schutz auf der Baustelle benötigt werden. Dabei ist stets von oben nach unten vorzugehen. Auch alle Reste des Klebstoffes durch die Anhaftung der Folie auf den Oberflächen der Edelstahl-Bauteile sind sorgfältig zu entfernen, da sie zu Korrosion führen können.

## METALL (verzinkt und pulverbeschichtet)

In unserem Sortiment befinden sich Pfosten und Torpfosten aus beschichtetem Metall, die keine Pflegeanstriche benötigen. Optimaler Korrosionsschutz kombiniert mit eleganter Oberfläche und angenehmer Haptik.


Die Metallpfosten sind verzinkt und pulverbeschichtet, Übersichtungen sowie leichte Farbunterschiede mindern nicht die hohe Gebrauchsfähigkeit der Produkte und stellen somit keinen Grund für eine Beanstandung dar.

### Bearbeitung

Zauneelemente aus Metall können Sie entweder mit einer Kappsäge und einem speziellen, feingezahnten Blatt für Metall oder mit einer Eisensäge zuschneiden. Achten Sie insbesondere beim Kürzen auf leistungsfähiges und geeignetes Werkzeug. Die Kanten müssen nach dem Schnitt gegen Korrosion geschützt werden und im Idealfall mit dem TraumGarten-Spray im passenden Farbton nachbehandelt werden. Zuschnitte von Edelstahl, siehe separater Hinweis.



## KERAMIK



Oberfläche hygienisch und ohne Porosität	fleckenbeständig und leicht zu reinigen	resistent gegen Pilz- und Schimmelbefall	sehr hart und kratzfest	resistent gegen Chemikalien und Lösemittel	unempfindlich gegen Putz- und Reinigungsmittel	UV-Strahlen unempfindlich und farbstabil	hitze-, frost- und nässebeständig	formstabil, maßbeständig und biegefest	hergestellt aus natürlichen Rohstoffen

Keramik-Zauneelemente sind aufgrund des speziellen Produktionsverfahrens ideal für den Einsatz im Außenbereich geeignet und weisen eine hygienische Oberfläche ohne Porosität auf. Die Elemente sind zudem hitze-, frost- und nässebeständig, UV- und farbbeständig, pilz- und schimmelresistent, äußerst bruchfest und dimensionsstabil. Unempfindlich gegen Putz- und Reinigungsmittel, resistent gegen Chemikalien und Lösemittel, sehr hart und kratzfest.

Zur Herstellung unserer Keramik-Zauneelemente werden die natürlichen Hauptbestandteile wie Quarz, Feldspat, Tonerde und Mineraloxyde unter hohem Druck zu einer Keramik-Platte geformt und anschließend bei Temperaturen von über 1.200° Celsius gebrannt. Dadurch erhält die Platte ihre widerstandsfähige und anmutende keramische Oberfläche, gleichzeitig variieren die Platten in Ihrer Farbgebung nur leicht.

Verunreinigungen lassen sich mit milden Reinigungsmitteln und warmen Wasser beseitigen. Starke Verschmutzungen entfernen Sie mit einer Wurzelbürste. Dabei immer in Faserverlauf (sofern vorhanden) der Elemente arbeiten, anschließend gründlich mit reichlich klarem Wasser nachspülen.

# Materialinformationen und Pflegetipps

## VERBUNDWERKSTOFFE

### WPC – Wood Plastic Composite


WPC ist ein Gemisch aus Naturfasern, farbigem Kunststoff und Additiven. Die Fasern sind Naturprodukte und variieren dadurch in ihrer Farbgebung. Die sonst sehr gleichmäßige Farbe des Komposits wirkt somit lebendiger als Kunststoffprodukte.

Im letzten Arbeitsgang der Produktion werden die WPC-Profile strukturiert, gebürstet und geschliffen, um eine matte, natürliche Optik zu erzielen. Beim Lagern, Auspacken und Zwischenlagern während der Montage werden die Profile unterschiedlich mechanisch belastet. Diese unterschiedliche Belastung verändert auch jede geschliffene Oberfläche anders und somit deren Lichtreflektion. Hierzu zählen auch kleine Druckstellen, die dann glänzend wie Flecken oder Kratzer aussehen, aber durch Anschleifen wieder verschwinden.

Wie beim Holz existieren Unterschiede in der Oberfläche von einem Profil zum nächsten, dies wird während der ersten Nutzungszeit durch UV-Strahlung und Bewitterung verstärkt. Im Laufe der Zeit verändern sich die Naturfasern ungleichmäßig und unkontrollierbar und somit auch der Gesamtfarbtone der einzelnen Produkte, wobei die Farbpigmente weiterhin den Grundfarbtone erzeugen. Dieser Prozess ist anfangs stärker, verlangsamt sich aber im Laufe der Nutzungszeit. Abhängig von der Bewitterungsintensität (UV-Strahlung/Niederschlag) wird der hellere Endfarbtone nach etwa 1 - 2 Jahreszyklen erreicht.

Farbunterschiede durch unterschiedliche Bewitterung und Produktionschargen werden bei späteren Ergänzungen an vorhandenen Anlagen, dem nachträglichen Verbau von Einzelprofilen oder der Montage von unterschiedlichen Produkten aus den o. g. Gründen vorkommen. Durch den Materialmix von Naturmaterialien sowie Kunststoffen sind feuchtebedingte Veränderungen, aber auch thermische Anpassungen an die Temperaturen möglich. WPC kann sich bei Sonneneinstrahlung stärker aufheizen als z.B. Holz oder Stein. Bei Flächen, die einer längeren Sonneneinstrahlung ausgesetzt sind oder an windgeschützten Standorten, kann die Nutzung mit direktem Hautkontakt zeitweise eingeschränkt sein.

Dichter Bewuchs von Pflanzen oder von anderen zu dicht stehenden Materialien vor und / oder an den Zäunen sorgt für eine teilweise dauerhafte Befeuchtung der Zaunelemente und damit einhergehend zu einer dauerhaften Schädigung der Elemente. Hineinwachsende Pflanzen und eine Vernachlässigung von Abständen und Konstruktionshöhen führen zu einer Verkürzung der Nutzungsdauer der montierten Anlagen. Dies gilt auch für Terrassenanlagen.




Ausgangsfarbtone

Hellerer Endfarbtone nach 1 Jahreszyklen




#### WPC

Die Oberfläche des klassischen WPCs ist frei von Maserung und wird in einem Produktionsprozess geschliffen. Sie wirkt im Gegensatz zu den Oberflächen von BICOLOR und PLATINUM ruhiger im Farbtone und in der Anmutung.



#### WPC BICOLOR

Hier werden dem klassischen WPC in einem speziellen technischen Verfahren weitere Farbpigmente beigemischt. Die so entstehende Struktur und Pigmentierung lässt das Material mit ihren Farbnuancen natürlich wirken. **Jedes Profil ist dadurch in der Oberfläche unterschiedlich.** Abweichungen zwischen einzelnen Artikeln oder Fertigungschargen sind material- und produktionsbedingt gegeben und unvermeidbar.



#### WPC PLATINUM

WPC PLATINUM Elemente bestehen aus WPC-Profilen mit einer zusätzlichen Spezial-Ummantelung. Dadurch sind die Profile fleckenresistenter und wasserabweisender als die Profile aus WPC und aus WPC BICOLOR.

**Die produktions- und chargenüblichen Schwankungen sowie die grundsätzlichen Materialeigenschaften von WPC stellen keinen Beanstandungsgrund dar.**

#### Transport, Lagerung

WPC-Produkte trocken und vor Sonnenstrahlung geschützt lagern! Nicht montierte Zaunelemente können sich bei falscher bzw. nicht sachgerechter Lagerung verformen! Die Ware ist vor Regen geschützt und, um ein zu starkes Aufheizen des WPCs zu vermeiden, nicht in direkter Sonne zu lagern. Vermeiden Sie eine Montage bei Frost oder großer Hitze und verarbeiten Sie am besten bei einer Außentemperatur zwischen +5°C und +25°C.

#### Bearbeitung

Die WPC Profile können mit hartmetallbestückten Werkzeugen geschnitten werden.

**Bitte beachten Sie zwingend die Hinweise zur sachgemäßen Lagerung der Zäune, Dielen und der Zubehörmaterialien bis zur Montage, die der Transport-Verpackung anhängt. Lesen Sie aufmerksam die weiteren Informationen in der Montageanleitung.**




## Pflege

Grundsätzlich reinigen Sie WPC-Profile mit warmem Wasser und einem Reiniger auf Essigbasis. Starke Verschmutzungen entfernen Sie mit einer Wurzelbürste. Dabei immer in Faser verlauf/Längsrichtung der Profile arbeiten, anschließend gründlich mit reichlich klarem Wasser abspülen! Gebrauchsspuren (leichte Kratzer) lassen sich mit einem Schleifvlies, immer im Faserverlauf/Längsrichtung, nacharbeiten. Bitte vorher an einer später nicht sichtbaren Stelle testen. Wichtig: Verwenden Sie keine lösemittel- oder kreidehaltigen Reiniger, da diese mitunter in die Oberfläche eindringen und die Gefahr der Verfärbung besteht. Laub und Früchte von Bäumen und Sträuchern können auf WPC-Elementen ein natürlicher Nährstoff für Sporen sein. Außerdem führen pflanzliche Inhaltsstoffe, z.B. Gerbsäuren, aber auch lang anhaftender Vogelkot zu dauerhaften Verfärbungen auf der Oberfläche.

## Flecken auf der Oberfläche:

Produktionsbedingte Rückstände/Schleifstaub oder pflanzliche/organische Stoffe, auch als „Biofilm“



Fleckenbildung durch von Regen angelöste Partikel

bezeichnet, werden durch schnell kondensierendes Wasser bzw. Niederschlag angelöst und können fleckenartige Rückstände, sog. „Regenstreifen“ hinterlassen. Diese entfernen Sie, wie unter „Pflege“ beschrieben. Tipp: Nach der Montage einer WPC-Zaunanlage empfehlen wir daher eine Grundreinigung.

## Schimmel auf der Oberfläche:

Kleine dunkelschwarze, oberflächliche Stockflecken auf den WPC-Elementen lassen sich im Außenbereich nicht immer vermeiden. Bei diesen Stellen handelt es sich um einen Befall von Schimmelsporen, die




Stockflecken/Schimmel auf der Oberfläche

über die Luft übertragen werden. Diese befallenen Stellen lassen sich mit Hilfe von chlorhaltigen Haushaltsreinigern säubern. Hierbei die betroffenen Bereiche mit dem Reiniger (nach Herstellerangabe dosieren) behandeln: Mit einer Bürste gleichmäßig auftragen, einwirken lassen (Einwirkzeit beachten) und mit klarem Wasser nachspülen. Der chlorhaltige Reiniger darf nicht auf der Oberfläche antrocknen, es dürfen keine Rückstände verbleiben. Sollte dies dennoch geschehen, werden diese Stellen ausbleichen. Testen Sie zur Vorsicht die Reinigung zunächst an nicht sichtbaren Stellen.

## Spezielle Eigenschaften für JUMBO WPC / Alu-Design


Die nachfolgend aufgeführten Eigenschaften der JUMBO WPC Zaunelemente sind nach aktuellem Stand der Technik nicht zu vermeiden und stellen somit keinen Grund für eine Beanstandung dar.

1. Durch das Eindrehen der Schrauben können sich am Rand Späne bilden, welche mit einem Schleifschwamm entfernt werden können.
2. Nach Herstellung sind die einzelnen Zaunprofile trocken und nehmen erst nach der Montage zum Zaunfeld auf dem Versandweg Feuchtigkeit auf und verändern Ihre Dimension. Dies kann dazu führen, dass die per Hand geschraubten Zaunelemente unterschiedliche Schraubtiefen aufweisen.
3. WPC-typische und zu akzeptierende „Kratzer“, die durch Bewitterung innerhalb von ca. zwei Monaten verschwinden oder die mit einem Schleifschwamm beseitigt werden können.



Produktionsrückstände an den Verschraubungen der JUMBO WPC Profile

Bitte beachten: Konstruktionsbedingt bieten viele Zaunserien in unserem Programm zwei optisch leicht unterschiedliche Sichtseiten. Die Seiten unterscheiden sich zum Beispiel durch den Lamellenverlauf. In der Regel fallen diese Unterschiede nicht weiter auf. Bitte beachten Sie dies aber bei



Konstruktionsbedingt: optisch leicht Unterschiedliche Sichtseiten

Ihrer Anlagen-Planung. Unser Tipp: Hilfe bietet auch hier der TraumGarten Online-Planer, in dem Sie alle Elemente von beiden Seiten sehen können.

## ACP - Aluminium Composite Panels

ACP bezeichnet einen Platten-Verbundwerkstoff mit Aluminium. Die 6 mm starken Platten aus diesem Composite-Werkstoff haben ein geringes Gewicht und hohe Stabilität. Die Oberflächen sind widerstandsfähig und leicht zu reinigen.

### Lagerung, Transport

ACP-Platten können waagrecht auf einem planem Untergrund oder senkrecht gelagert werden, niemals schräg stehend gegen eine Wand gelehnt. Punktuelle Belastungen sind zu vermeiden. Schützen Sie Kanten und Oberflächen vor Beschädigungen.

Bitte beim Öffnen der Produktverpackungen aufpassen: Cutter oder scharfe Schneidwerkzeuge dürfen nicht auf die Materialoberfläche treffen.

### Bearbeitung

Die BOARD Elemente können mit hartmetallbestückten Sägeblättern, am besten durch Fachleute, geschnitten werden. Die Schutzfolie nach der Montage beidseitig restlos abziehen.

### Pflege

Die Elemente lassen sich mit warmem Wasser und Spülmittel reinigen. Verwenden Sie bitte keine lösemittel- oder kreidehaltigen Reiniger, da diese je nach Material die Oberfläche angreifen und es so zu Verfärbungen kommen kann. Auch der Einsatz von spitzen, scharfen metallischen Gegenständen, z. B. Klängen oder Messern, kann Oberflächenschäden (Kratzer) verursachen.



SYSTEM BOARD: ACP-Platten im Farbton Schiefer

# Materialinformationen und Pflegetipps

## KUNSTSTOFFE / GLAS

### FENSTER-KUNSTSTOFF

Unsere LONGLIFE-Produkte aus hochwertigem Fensterkunststoff bieten die Qualität, die mit dem Begriff „Made in Germany“ verbunden wird! Über 60 Jahre herstellereigene Erfahrung stecken in den erprobten und verbesserten Werkstoffzusammensetzungen.


Elemente aus Fensterkunststoff sind pflegeleicht, da sie nicht gestrichen werden müssen und einfach abwaschbar sind. Sie überzeugen darüber hinaus durch ihre lange Lebensdauer und ihre hohe Wertbeständigkeit.

Die gelieferten und verpackten Zaunserien trocken und vor der Sonne geschützt lagern! Bei schräger Lagerung und/oder direkter Sonneneinstrahlung können sich die Elemente verformen.




#### Polareiche

Fensterkunststoff mit Folienkaschierung. Der Kunststoff wird mit einer stabilen Folie beschichtet, die unter Druck aufgebracht wird. Dieses Verfahren ist aus dem modernen Fensterbau bekannt und wurde für die Fertigung unserer LONGLIFE Serie RIVA in Polareiche und Nussbaum übernommen. Wir gewähren 10 Jahre Farbgarantie nach ISO 105-A02, Farbveränderungen gemäß Graumaßstab mit Farbveränderungen größer 2.



#### Nussbaum



#### Weiß

Hochwertiger, weißer Fensterkunststoff. Wir gewähren 10 Jahre Farbgarantie nach ISO 105-A02, Farbveränderungen gemäß Graumaßstab mit Farbveränderungen größer 2.



### TEXTILEN

Das Web-Material aus Textilien ist witterungs- und frostbeständig. Die Farbe des Geflechts ist sehr hochwertig, wird aber durch aggressive UV-Strahlung trotzdem im Laufe der Zeit etwas blasser. Dies ist ein schleichender und natürlicher Prozess, der für alle Materialien auf der Terrasse und im Garten gilt. Für das Textilien-Geflecht ist die Veränderung so langsam und gering, dass sie nicht stark auffällt.

Durch die Webstruktur und Farbverläufe im Material ergeben sich immer einzigartige Zaunfelder. Es gibt

keine vollkommene Symmetrie in den Oberflächen, was zu einem natürlichen Erscheinungsbild einer WEAVE LÜX Zaunanlage führt.

#### Pflege

Das Textilien-Geflecht kann leicht mit Wasser und einem Schwamm oder bei stärkeren Verschmutzungen auch mit einer weichen Bürste gereinigt werden. Keine scharfen oder anlösenden Reinigungsmittel verwenden. In der Regel reicht normales Haushaltsspülmittel.



WEAVE LÜX mit einer Bespannung aus Textilien

### POLYRATTAN

Polyrattan ist ein Geflecht aus Polyethylen. Das Web-Material ist witterungs- und frostbeständig. Die Farbe des Geflechts ist sehr hochwertig, wird aber durch aggressive UV-Strahlung trotzdem im Laufe der Zeit etwas blasser.

Dies ist ein schleichender und natürlicher Prozess, der für alle Materialien auf der Terrasse und im Garten gilt. Für das Polyrattan-Geflecht ist die Veränderung so langsam und gering, dass sie nicht stark auffällt.

Bei jedem Zaunelement handelt es sich um ein Einzelstück. Die Oberflächen der WEAVE Elemente werden von Hand geflochten und die einzelnen Polyrattan-Streifen haben einen unterschiedlichen Texturverlauf. Aus diesem Grund gibt es keine vollkommene Symmetrie in den Oberflächen. Das ergibt

für eine WEAVE Zaunanlage ein natürliches, ggf. sehr lebendiges Erscheinungsbild.

#### Pflege

Das Polyrattan-Geflecht kann leicht mit Wasser und einem Schwamm oder bei stärkeren Verschmutzungen auch mit einer weichen Bürste gereinigt werden. Keine scharfen oder anlösenden Reinigungsmittel verwenden. In der Regel reicht normales Haushaltsspülmittel.

Beschädigungen des PE-Geflechts können Sie mit einem handelsüblichen Kontaktkleber, z. B. Kraftkleber, reparieren. Tragen Sie dazu den Kleber wie vom Hersteller angegeben auf. Tipp: Fixieren Sie die beschädigten Stellen für die Aushärtezeit mit Klebestreifen oder Klemmen.



WEAVE aus Polyrattan-Geflecht

### EINSCHIEBEN-SICHERHEITSGLAS (ESG)

Unsere SYSTEM GLAS Sichtschutz-Elemente bestehen aus 8 mm starkem Einschieben-Sicherheitsglas - ESG (gemäß EN 12150). Das Dekorprofil Delta ist aus 6 mm starkem Einschieben-Sicherheitsglas. Glas ist ein Naturprodukt, produktionstechnisch bedingt changiert die Glasfarbe je nach Lichteinfall, Blickwinkel und Produktionscharge, insbesondere an der oberen Kante eines jeden Glasfeldes. Glas bietet gegenüber vielen anderen Materialien Vorteile: es ist winddicht, lichtdurchlässig und beständig gegenüber Temperaturwechseln.

Bitte beachten Sie, dass die SYSTEM GLAS Zäune nicht als offene Brüstungselemente, zum Beispiel für Balkone, sondern ausschließlich für den bodennahen Aufbau geeignet sind.

Durch die normalen Witterungseinflüsse und die UV-Strahlung können sich die Oberflächen in ihrer Farbe geringfügig verändern. Dies ist ein schleichender Prozess und typisch für alle Materialien im Außenbereich.

#### Lagerung und Transport

Tragen Sie für Transport und Montage unbedingt Schutzbrille und Schutzhandschuhe!

Die SYSTEM GLAS-Elemente nicht auf die Kante stellen oder flach lagern, Glas nie direkt auf den Boden stellen, es besteht Bruchgefahr. Bei Bruch zersplittern die SYSTEM GLAS Elemente und Dekorprofile in kleine stumpfe Teile. Sorgen Sie für eine stabile und schützende Unterlage. Das Glas darf nicht mit klebstoffhaltigen Materialien (z. B. Klebeband und

Aufkleber) in Kontakt kommen. Reste von klebstoffhaltigen Materialien sind nicht mehr rückstandslos vom Glas zu entfernen! Achtung: Um eine Fleckenbildung auf der rauen Oberfläche zu vermeiden, darf diese nicht mit Klebefolie oder aufgeweichter Verpackung z.B. Pappe in Kontakt kommen.

### Bearbeitung

Elemente aus Einscheiben-Sicherheitsglas können in den Abmessungen nicht bearbeitet werden.

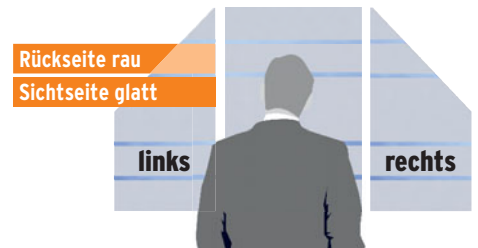
### Pflege

Zur Reinigung des ESG verwenden Sie viel sauberes Wasser, um Scheuereffekte durch Schmutzpartikel zu vermeiden. Als Hilfsmittel sind weiche, saubere Schwämme, Lederlappen oder Gummiabstreifer geeignet. Die Reinigungswirkung kann durch den Einsatz weitgehend ph-neutraler Reinigungsmittel, z.B. Spiritus oder Isopropanol unterstützt werden. Handelt es sich um Fett oder ölige Rückstände, benutzen Sie zur Reinigung handelsübliche Haushalts-Glasreiniger. Die Kombination von alkalischen

Stoffen und Feuchtigkeit wirkt auf Glas extrem aggressiv! Verwenden Sie daher niemals alkalische oder aggressive Mittel, wie zum Beispiel hochkonzentrierte Abflussreiniger, Armaturen-/Stahlreiniger, pulverförmige WC-Reiniger oder Scheuermilch/Scheuerpulver. Auch der Einsatz von spitzen, scharfen metallischen Gegenständen, z. B. Klingen oder Messern, kann Oberflächenschäden (Kratzer) verursachen. Verwenden Sie keine scharfen, anlösenden oder chlorhaltigen Reinigungsmittel.

### Satinierung

SYSTEM GLAS Alpha, Beta, Matt und Texta: Die Satinierung ist mit UV-optimierter Farbe auf der Rückseite aufgedruckt. Dadurch ergibt sich eine fühl- und sichtbar rauere Rückseite als die glatte Sichtseite. Typisch für den Fertigungsprozess sind je nach Farbe leichte Streifen in Druckrichtung, aber auch quer dazu vereinzelt auftretende „leichte Schleierstellen“. Diese technisch bedingten Merkmale können nicht Bestandteil einer Reklamation sein.



## THERMOHOLZ

### Allgemeine Holzeigenschaften

Holz ist ein natürlicher Rohstoff, der sich gut verarbeiten und einfach bearbeiten lässt. Holz im Außenbereich ist größeren Temperaturschwankungen und Bewitterung ausgesetzt und reagiert deshalb stärker auf diese Umwelteinflüsse als in geschützten Innenräumen. Die Optik und Oberflächen sind nicht mit einem Möbelstück für den Innenbereich vergleichbar. Holz schwindet bei Trockenheit und dehnt sich bei Nässe und hoher Luftfeuchtigkeit auch wieder aus. Natürliche Eigenschaften von Holz: Es kann sich verdrehen, typische Rissbildungen aufzeigen. Auch Maßtoleranzen sind normal, deshalb sind alle angegebenen Maße Circa-Werte.

Durch unterschiedliche Zell- und Farbstrukturen treten materialbedingte Farbungleichheiten auf. Ebenso können durch Feuchtigkeitseinwirkung punktförmige, dunkle Verfärbungen - sogenannten Stockflecken - entstehen. Diese stellen eine rein optische Beeinträchtigung dar und beeinträchtigen nicht

die statischen Eigenschaften des Holzes.


Generell führt UV-Strahlung zu einer natürlichen Vergrauung bei Holz. Mit pigmentierten Holzschutz-Lasuren können die Hölzer für einen harmonischen Gesamteindruck wieder aufgefrischt werden und die Oberfläche wird dadurch weniger rissanfällig.

### Nadelholz Kiefer, thermisch behandelt

Die skandinavische Kiefer mit ihren charakteristischen Ästen wird für den Einsatz im Außenbereich über den kompletten Querschnitt mit ca. 190 °C thermisch behandelt. Hierdurch erhöht sich die biologische Widerstandsfähigkeit des Holzes und damit die Dauerhaftigkeit des Holzes im Freien. Die besondere Ausdruckskraft des warmen Brauntons unterstreicht das natürliche Farbspiel von Splint- und Kernholz. Das durchgefärbte Thermoholz ist grundsätzlich wartungsarm. Der natürliche Vergrauungsprozess durch das UV-Licht beginnt direkt nach der Montage und verleiht den Elementen ein edles silberfarbenes Design.



Thermoholz im Auslieferungszustand...



...nach Bewitterung.

Detaillierte Informationen zu den Materialien finden Sie unter:

[traumgarten.de/materialkunde](http://traumgarten.de/materialkunde)



Materialkunde

## Wichtige Hinweise zur Montage der Zaunelemente

Die Montage aller TraumGarten-Produkte kann durch den Endverbraucher unter Berücksichtigung der Montageanleitungen durchgeführt werden. Bitte halten Sie handelsübliches Werkzeug (Stichsäge, Bohrmaschine, Akkuschauber, etc.) und das notwendige Zubehör bereit. Im Zweifelsfall kontaktieren Sie Ihren Fachhändler vor Ort oder Ihren Fachhandwerker.

Bei Kombinationen von Toren, Zaunsets und Einzelprofilen sowie späteren Ergänzungen an bestehenden Anlagen können chargenbedingt und durch unterschiedliche Bewitterungen Farbtonunterschiede auftreten, die keinen Beanstandungsgrund darstellen. Dies gilt insbesondere bei der nachträglichen Montage von neuen Produkten nach einer längeren Bewitterungsphase an vorhandenen Produkten.

Wir empfehlen zur Planung und zur Kaufentscheidung bzgl. Ihrer Anlage die Montageanleitung zu berücksichtigen - vorab kostenlos im Internet.



Montageanleitungen



**TraumGarten**

[www.traumgarten.de](http://www.traumgarten.de)

# Dekorative und pflegeleichte Pflanzkästen

## Thermoholz Pflanzkästen

Die Pflanzkästen aus thermisch behandeltem Holz passen optisch zu den Zaunserien SYSTEM RHOMBUS THERMO-HOLZ, SYSTEM NEO THERMO-HOLZ und SYSTEM THERMO-HOLZ MASSIV.



Profile aus Thermoholz mit Aluminium-Pfosten im Farbton Anthrazit, inklusive schwarzer Kunststoff-Einsätze.

	Thermoholz	€/Stück		Thermoholz	€/Stück
125 x 46, H: 33	3738	<b>299,-</b>	125 x 46, H: 64	3788	<b>449,-</b>



## Aluminium Pflanzkästen

Die Aluminium Pflanzkästen passen optisch zu den Zaunserien SYSTEM RHOMBUS, ALU PLUS und ALU XL.



Profile aus Aluminium mit Aluminium-Pfosten und Aluminium-Abschlussprofilen in Anthrazit, inklusive schwarzer Kunststoff-Einsätze.

	Anthrazit	€/Stück		Bambus*	€/Stück
129 x 52, H: 40	3995	<b>499,-</b>	129 x 52, H: 40	3996	<b>449,-</b>
	Lärche*	€/Stück		Vintage Oak*	€/Stück
129 x 52, H: 40	3997	<b>499,-</b>	129 x 52, H: 40	3998	<b>449,-</b>

\* Naturoptik

## WPC Pflanzkästen

Die Pflanzkästen aus WPC passen optisch zu den Zaunserien SYSTEM WPC CLASSIC und WPC XL.

Profile aus WPC mit Aluminium-Pfosten und Aluminium-Abschlussprofilen in Anthrazit, inklusive schwarzer Kunststoff-Einsätze.



	Anthrazit	€/Stück		Mandel	€/Stück		Sand	€/Stück
129,5 x 52, H: 40	2254	<b>389,-</b>	129,5 x 52, H: 40	2256	<b>389,-</b>	129,5 x 52, H: 40	2258	<b>389,-</b>



Brüggmann TraumGarten GmbH  
Kanalstraße 80  
44147 Dortmund  
Fax 0231/9986-289  
E-Mail: kontakt@traumgarten.de  
www.traumgarten.de



1566/04/26/30/2